


# Laporan Tahunan Annual Report

---

2025



PT. SURYA DUMAI INDUSTRI Tbk.



**Laporan Tahunan**  
***Annual Report***  
**2025**



## Daftar Isi *Contents*

- 1**        **Ikhtisar Data Keuangan Penting / *Financial Highlights***
- 2**        **Informasi Harga Saham / *Share's Price Information***
- 3 - 4**    **Laporan Dewan Komisaris / *Report of the Board of Commissioners***
- 5 - 6**    **Laporan Dewan Direksi / *Report of the Board of Directors***
- 7 - 13**   **Profil Perusahaan / *Company Profile***
- 14 - 21** **Analisis & Pembahasan Manajemen / *Management Review & Analysis***
- 22 - 26** **Tata Kelola Perusahaan / *Corporate Governance***
- 27**       **Dewan Komisaris / *The Board of Commissioners***
- 28**       **Dewan Direksi / *The Board of Directors***
- 29**       **Pernyataan Dewan Direksi dan Dewan Komisaris / *Statement from The Board of Directors and Commissioners***
- **Laporan Keuangan / *Financial Report***
- **Data Perseroan / *Corporate Data***



## Ikhtisar Data Keuangan Penting

### *Financial Highlights*

Keterangan	Dalam Jutaan Rupiah (In Million Rupiah)					Description
	2025	2024	2023	2022	2021	
<b>Laba Rugi</b>						<b>Income Statement</b>
Penjualan Bersih	0	0	0	0	0	Net Sales
Laba ( Rugi ) Kotor	0	0	0	0	0	Gross Profits / Loss
Laba (Rugi) Usaha	(9.619)	(10.882)	(11.630)	(10.565)	(10.822)	Income/Loss from operation
Laba ( Rugi ) Bersih setelah Pajak	(44.184)	(45.059)	22.863	(64.855)	(10.035)	Net Income/Loss After Tax
Laba ( Rugi ) Bersih Per Saham ( dalam satuan Rupiah )	(13,95)	(14,23)	7,22	(20,48)	(3,17)	Net Income/Loss Per Share (in Rupiah)
<b>Neraca</b>						<b>Balance Sheet</b>
Jumlah Aset	47.758	45.517	36.892	30.634	33.794	Total Assets
Aset Lancar	13.524	11.364	9.735	13.148	11.083	Current Assets
Aset Tetap – Bersih	28.148	17.226	17.298	11.326	16.920	Property, Plant and Equipment-Net
Liabilitas Jangka Pendek	1.166.742	1.120.321	1.064.998	1.085.925	1.023.898	Current Liabilities
Liabilitas Jangka Panjang	11.064	11.059	12.699	14.410	14.743	Long Term Liabilities
Jumlah Ekuitas (Defisiensi Modal)	(1.130.048)	(1.085.863)	(1.040.804)	(1.069.701)	(1.004.847)	Total Stockholders' Equity
Modal Kerja Bersih	0	0	0	0	0	Net Working Capital
Jumlah Investasi	0	0	0	0	0	Total Investment
<b>Rasio Keuangan ( % )</b>						<b>Financial Ratios ( % )</b>
Margin Laba (Rugi) Bruto	0	0	0	0	0	Gross Profits Margin
Margin Laba (Rugi) Usaha	0	0	0	0	0	Operating Income margin
Margin Laba (Rugi) Bersih setelah Pajak	0	0	0	0	0	Return on Sales
Aset Lancar Terhadap Liabilitas Jangka Pendek	1,16	1,01	0,91	1,21	1,08	Current Ratio
Liabilitas Terhadap Jumlah Ekuitas (Defisiensi Modal)	(104,22)	(104,19)	(103,55)	(102,86)	(103,36)	Liabilities to Total Stockholders' Equity
Laba (Rugi) Bersih Terhadap Jumlah Aset	(92,52)	(98,99)	61,97	(211,70)	(29,70)	Net Profits/Loss to Total Assets
Laba (Rugi) Bersih Terhadap Ekuitas (Defisiensi Modal)	3,91	4,15	(2,20)	6,06	1,00	Net Profits/Loss to Stockholders' Equity
Total liabilitas terhadap total aset	2.466,19	2.485,62	2.921,22	3.591,85	3.073,41	Total liabilities to total assets.
Jumlah saham yang beredar (juta lembar) :	3,167	3,167	3,167	3,167	3,167	Total shares listed (million shares)



## Informasi Harga Saham *Shares' Price Information*

### Harga Pasar Per saham

Daftar di bawah ini menunjukkan harga-harga saham Perseroan tahun 2007 dan 2006.

Nilai nominal saham yang diperdagangkan adalah Rp.100.- per lembar.

Sejak 2 Mei 2005 hingga 04 Pebruari 2008, saham Perseroan di suspensi dan hanya diperdagangkan di Pasar Negosiasi

Sejak 5 Pebruari 2008 hingga sekarang perdagangan saham Perseroan di Bursa Efek Indonesia sudah dihapuskan (de-listing), maka informasi harga saham tidak tersedia lagi.

### Price Per Share

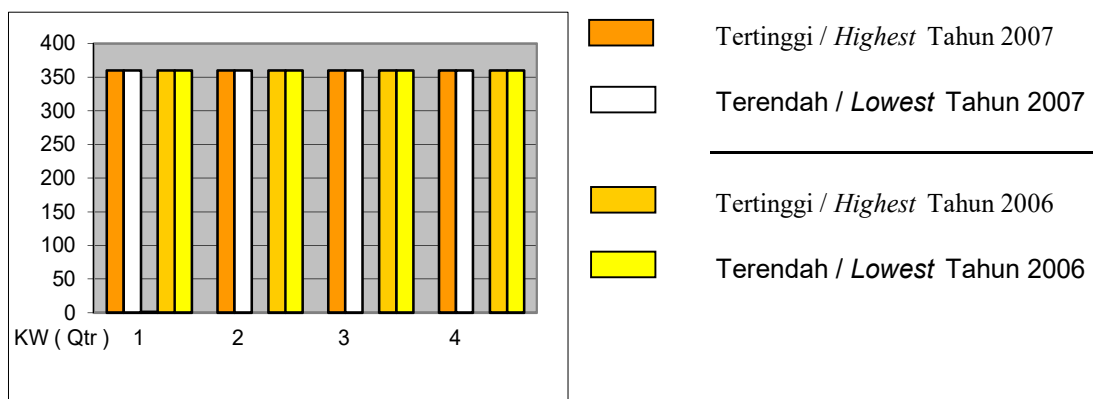
*Below are the Company's market prices per share for the years 2007 and 2006*

*Nominal value of traded shares is Rp 100,- per share*

*From May 2, 2005 up to February 4, 2008, the Company's share was suspended and only traded in Negotiation market.*

*Effective from February 05, 2008, the Company's share trading has been deleted (de-listing) from The Indonesia Stock Exchange, so market price per share is no more available*

HARGA SAHAM (dalam Rupiah)	2007			2006			SHARE PRICES (in Rupiah)
	Tertinggi (Highest)	Terendah (Lowest)	Penutupan (Closing)	Tertinggi (Highest)	Terendah (Lowest)	Penutupan (Closing)	
Kwartal Pertama	360	360	360	360	360	360	<i>First Quarter</i>
Kwartal Kedua	360	360	360	360	360	360	<i>Second Quarter</i>
Kwartal Ketiga	360	360	360	360	360	360	<i>Third Quarter</i>
Kwartal Keempat	360	360	360	360	360	360	<i>Fourth Quarter</i>





## Laporan Dewan Komisaris *Report of the Board of Commissioners*

Para Pemegang Saham Yang Terhormat,

Kami mengucapkan rasa syukur ke hadirat Tuhan Yang Maha Esa yang telah melimpahkan rahmat dan karunia-Nya, sehingga PT Surya Dumai Industri Tbk. masih dapat melalui tahun 2025 di tengah kondisi perekonomian global dan nasional yang menantang ini.

Perseroan masih dalam kondisi tidak aktif dan belum dapat memastikan waktu yang tepat untuk memulai diversifikasi kegiatan usaha. Namun demikian, kita tetap berharap bahwa Perseroan masih dapat memperbaiki kinerjanya di tahun mendatang.

Secara umum Dewan Komisaris menilai kinerja Direksi cukup baik dalam hal pengelolaan dan pengurusan Perusahaan. Dengan mempertimbangkan keadaan-keadaan yang sulit sepanjang tahun, Direksi telah melakukan program kerja dan konsolidasi yang baik dalam aspek keuangan maupun non keuangan. Demikian pula Komite Audit juga telah bekerja dengan baik sesuai tugas dan wewenang yang diberikan.

Perusahaan memiliki komitmen penuh untuk terus meningkatkan penerapan Tata Kelola Perusahaan Yang Baik (Good Corporate Governance) dalam proses bisnis maupun seluruh aspek pengelolaan Perusahaan sehingga dapat memberikan nilai tambah kepada seluruh pemangku kepentingan. Tugas dan tanggung jawab Dewan Komisaris telah dilaksanakan sesuai dengan ketentuan. Anggota Dewan Komisaris bertindak dan mengambil keputusan secara independen, memiliki kompetensi dan integritas sesuai dengan ukuran Perusahaan.

Selama tahun 2025, telah dilakukan empat kali pertemuan dengan dewan direksi. Akhir kata, perkenankan saya mewakili Dewan Komisaris untuk menyampaikan terima kasih yang sebesar-besarnya kepada pemegang saham, jajaran manajemen, komite audit, dewan direksi dan seluruh staff atas kontribusi dan dukungan bapak / ibu semua selama tahun 2025.

*Dear Shareholders,*

*We express our gratitude to the presence of Almighty God who has bestowed His mercy and grace, so that PT Surya Dumai Industri Tbk. can still make it through 2025 amidst challenging global and national economic conditions.*

*The company is still not active and could not decide when the diversification plan shall start. However, we hope the Company can improve its performance in the coming year.*

*In general, the Board of Commissioners assesses that the performance of the Board of Directors is adequate both in terms of management and management of the Company. Taking into account the difficult circumstances throughout the year, the Board of Directors has carried out work programs and good consolidation in financial and nonfinancial aspects finance. Further, the Audit Committee have also done their job well.*

*The Company is fully committed to continuously improving the implementation of Good Corporate Governance in the business process and all aspects of the Company's management to provide added value to all stakeholders. The duties and responsibilities of the Board of Commissioners carried out under the provisions. Members of the Board of Commissioners act and make decisions independently and have competence and integrity according to the Company's size.*



*During 2025, there have been four meetings with the board of directors. Finally, let me represent the Board of Commissioners to express my deepest gratitude to shareholders, management, audit committee, board of directors, and all staff for your contribution and support during the year 2025.*

Salam hormat / *Sincerely,*

**MARTIAS**

Komisaris Utama / *President Commissioner*



## Laporan Dewan Direksi *Report of the Board of Directors*

Para Pemegang Saham Yang Terhormat,

Puji syukur kepada Tuhan atas berkat dan pimpinan-Nya sehingga di tahun 2025 Perseroan masih dapat bertahan di tengah kondisi ekonomi yang penuh tantangan akibat pertumbuhan ekonomi dunia yang menurun dan ketidakpastian pasar keuangan.

Dengan berhentinya seluruh kegiatan produksi Perseroan sejak awal 2007, maka sejak 2008 hingga sekarang Perseroan tidak mempunyai pendapatan bersih. Rugi usaha tahun 2025 tercatat masih sebesar Rp. 44 milyar. Sehubungan dengan kondisi Perseroan yang sudah tidak aktif, di tahun 2025 Direksi tidak menargetkan pendapatan Perseroan.

Manajemen terus menjunjung tinggi komitmennya terhadap penerapan Tata Kelola Perusahaan yang baik (“Good Corporate Governance” atau “GCG”) terhadap seluruh kegiatan operasional dan bisnis Perusahaan dengan selalu berpedoman terhadap prinsip-prinsip GCG agar pertumbuhan usaha dapat ditingkatkan dengan mengedepankan kualitas. Selama tahun 2025 tata kelola perusahaan tetap dijalankan dengan baik sesuai ketentuan yang digariskan, dan karyawan Perseroan yang tersisa dan tetap dipertahankan per 31 Desember 2025 sebanyak 41 orang.

Direksi akan terus melakukan penyesuaian-penyesuaian terhadap strategi dan target yang telah disusun sebelumnya sehingga lebih dinamis, realistis dan dapat diterapkan dalam menghadapi kondisi yang berkembang pada saat ini.

Pada kesempatan ini, perkenankanlah kami menyampaikan terima kasih kepada seluruh pemangku kepentingan atas kepercayaan yang diberikan selama ini serta kepada Otoritas Jasa Keuangan atas pengarahan yang diberikan. Kami percaya Perusahaan akan terus meningkatkan kinerjanya di tahun-tahun mendatang.

*Dear Shareholders,*

*Praise be to God for His blessings and guidance so that in 2025 the Company can still survive amidst the challenging economic conditions due to declining global economic growth and uncertainty in the financial markets.*

*As all production activities has stopped since early 2007, so from 2008 up to now the company did not earn any net sales. Gross loss in 2025 still was Rp. 44 billion. The Company is no more active, so in 2025 Board of Directors did not make a certain target for net income.*

*Management continues to uphold its commitment to keeps the implementation of Good Corporate Governance (“Good Corporate Governance” or “GCG”) in all operational and business activities. The Company business always guided by the principles of GCG so that business growth and enhanced by promoting product quality. Good governance was still well implemented and number of employees on 31<sup>st</sup> December 2025 were maintained 41 people.*

*The Board of Directors continues to adjust the target and strategic plan by more dynamic, realistic and applied in these abnormal conditions.*



*We want to take this opportunity to express our sincere appreciation and gratitude to all stakeholders for the trust given so far and to the Financial Services Authority (OJK) for the guidance and regulation advisory to our Company. We believe the Company will continue to improve its performance in the years to come.*

Salam hormat / *Sincerely*

**Vincentius**

Direktur Utama / *President Director*



## Profil Perseroan *Company Profile*

### **PENDIRIAN PERSEROAN**

PT Surya Dumai Industri Tbk (“Perseroan”) didirikan dalam rangka Undang-Undang Penanaman Modal Dalam Negeri No.6 tahun 1968 Jo.Undang-undang No.12 tahun 1970 berdasarkan Akta Pendirian No.89 tanggal 31 Januari 1979 oleh Notaris Syawal Sutan Diatas, SH., dan telah disahkan oleh Menteri Kehakiman Republik Indonesia dengan Surat Keputusan No.Y.A.5/51/7 tanggal 12 Februari 1980.

Anggaran Dasar Perseroan telah mengalami beberapa kali perubahan, antara lain dirubah dengan Akta No.38 tanggal 28 Agustus 2020 mengenai persetujuan perubahan Anggaran Dasar Perseroan sesuai dengan ketentuan Undang-undang No.40 tahun 2007 tentang Perseroan Terbatas dan terakhir dirubah dengan Akta No. 35 tanggal 25 Oktober 2024 mengenai perubahan susunan pengurus.

#### ***Company’s establishment.***

*PT Surya Dumai Industri Tbk (“the Company”) was established within the framework of Domestic Capital Investment Law No.6 year 1968, as amended by Law No.12 year 1970, based on Notarial Deed No.89 of Public Notary Syawal Sutan Diatas, SH, dated January 31, 1979. The Deed was approved by the Minister of Justice of Republic of Indonesia in Decision Letter No.Y.A.5/51/7 dated February 12, 1980.*

*The Company’s Articles of Association have been amended for several times, including amended by Notary Deed No. 38 dated August 28, 2020 regarding the approval of changes to the Articles of Association of the Company in accordance with the provisions of Law 40 of 2007 on Limited Liability Companies, and last changed by Deed. No.35 dated October 25, 2024 regarding the changes in management structure.*

### **VISI / VISION**

Menjadi Perusahaan Perkayuan Terpadu terkemuka di Indonesia dengan produk berkualitas tinggi yang dikenal di seluruh dunia.( 1996 )

*To be an Integrated Wood-based Manufacturer in Indonesia with high quality products wellknown world wide. (1996)*

### **MISI / MISSION**

Untuk diakui sebagai salah satu produsen terkemuka dalam industri Perkayuan yang menghasilkan produk-produk berkualitas tinggi bagi konsumen diseluruh dunia serta memberikan keuntungan maksimal bagi para pemegang saham dan meningkatkan kesejahteraan masyarakat dilingkungan dimana Perseroan berada. (1996 ).

*To be recognized as the industry leader in providing our customers worldwide with high quality products and services while maximizing benefits for our shareholders and contributing to the prosperity of the community we serve.( 1996 ).*



## Profil Perseroan Company Profile

### RIWAYAT SINGKAT PERSEROAN

### CORPORATE BRIEF

Berdiri sebagai pabrik kayu lapis di Perawang, <b>Kabupaten Bengkalis, Propinsi Riau</b> PT Surya Dumai Industri Tbk ( Perseroan ) yang didirikan pada tahun 1979 merupakan salah satu industri kayu terpadu yang menghasilkan kayu lapis, blockboard, papan partikel, laminated veneer lumber, produk-produk turunan kayu lapis dan produk-produk kayu olahan lainnya	1979	<i>Established as a plywood mill in Perawang, Bengkalis Regency, Riau Province PT Surya Dumai Industri Tbk ( the Company ) was founded in 1979, one of the fully integrated manufacturer of plywood, blockboard, particle board, laminated veneer lumber, secondary processed wood panels and other wood-based products</i>
Memulai proses produksi untuk produk turunan kayu lapis	1988	<i>Begun processing of secondary plywood products</i>
Memperkenalkan teknologi small-spindle lathe lines dan memulai pengembangan HTI secara skala besar	1990	<i>Introduced small-spindle lathe lines technology and embarked on large-scale timber estate development</i>
Memulai produksi perekat panel	1991	<i>Started production of wood adhesive (Glue)</i>
Memulai produksi produk papan partikel, menerima dua sertifikat Japanese Agriculture Standard (JAS) and menerima penghargaan “Primaniyarta Export Excellence” dari Presiden RI	1992	<i>Commenced production for particle board plant, recipient of two Japanese Agricultural Standard (JAS) certificates and awarded the “Primaniyarta Export Excellence” from President of RI</i>
Mayoritas perusahaan yang bergerak di kehutanan dikonsolidasikan dibawah Perseroan	1993	<i>Majority of forestry interests consolidated into the Company</i>
Turbin pembangkit tenaga listrik pertama mulai beroperasi	1995	<i>First thermal power plant started operation</i>
Penawaran umum perdana pada bulan Juli 1996 dengan menerbitkan 78.708.000 saham baru	1996	<i>IPO in July 1996 with an issue of 78,708,000 new shares</i>
Meraih sertifikat ISO 9002 baik untuk Perseroan maupun untuk anak perusahaan PT Perawang Lumber Industri, dan Perusahaan jasa afiliasi Ekspedisi Muatan Kapal Laut, Jasa Bongkar Muat dan Pelayaran dikonsolidasikan dibawah Perseroan	1997	<i>Received ISO 9002 certification for both the Company and subsidiary Company PT Perawang Lumber Industry, and Affiliated shipping, forwarding and stevedoring service companies were consolidated with the Company</i>
Penerbitan saham bonus (satu saham baru untuk empat saham lama)	1997	<i>Issuance of bonus shares (one new share for every four old shares)</i>
Melakukan pemecahan nilai nominal saham dari Rp 500,- menjadi Rp 100,-	1999	<i>Stock split for par value from Rp 500,- to Rp 100,-</i>
Turbin pembangkit tenaga listrik kedua mulai beroperasi	2000	<i>Second thermal power plant started operation</i>
Pabrik laminated veneer lumber mulai memproduksi , dan mulai perdagangan saham Perseroan secara elektronik (tanpa warkat)	2001	<i>Laminated veneer lumber plant started production, and start of scriptless trading for Company’s shares</i>



## Profil Perseroan *Company Profile*

Hutang Perseroan dan anak perusahaan PT Perawang Lumber Industri telah dijual melalui lelang aset BPPN kepada investor	2002	<i>The liabilities of the Company and its subsidiary PT Perawang Lumber Industri were sold through the IBRA assets tender to investors</i>
Penerbitan saham baru sejumlah 666.666.667 lembar saham tanpa Hak Memesan Efek terlebih dahulu untuk PRINSEP MANAGEMENT LIMITED	2003	<i>Issued 666,666,667 new shares as debt to equity swap for PRINSEP MANAGEMENT LIMITED</i>
Persetujuan atas rencana penjualan seluruh saham yang dimiliki perseroan di PT Perawang Sukses Perkasa Industri untuk meningkatkan modal kerja perseroan	2003	<i>Approved plan to sell all shares of the Company at PT Perawang Sukses Perkasa Industri to increase the company's working capital</i>
Perseroan mengurangi kapasitas produksi dan jumlah karyawan karena kesulitan bahan baku	2004	<i>The company decreased its production capacity and number of workers due to raw material problem</i>
Perseroan mengurangi kapasitas produksi hingga 50% dan jumlah karyawan hingga 26%. Laporan Keuangan mendapat opini 'disclaimer' dan terhitung sejak 2 Mei 2005 perdagangan saham di Bursa Efek Jakarta di-suspend dan hanya diperdagangkan di pasar negosiasi.	2005	<i>The Company decreased its production up to 50 % and number of workers 26 %. The Financial Report received 'disclaimer' opinion, and since May 2, 2005 share trading at The Jakarta Stock Exchange was suspended and only traded at negotiation market.</i>
Perseroan menghentikan seluruh kegiatan produksi karena kesulitan bahan baku	2006	<i>The Company stopped production totally due to raw material problem.</i>
Tidak ada kegiatan produksi sepanjang tahun	2007	<i>No production activity in the whole year</i>
Terhitung sejak 5 Februari 2008, perdagangan saham Perseroan di Bursa Efek Indonesia telah dihapuskan (De-listing)	2008	<i>Effective from 05 February 2008, the Company's share trading was deleted from the Indonesian Stock Exchange ( De-listing )</i>

=====



## Profil Perseroan *Company Profile*

### **Alamat Perseroan / *Company addresses :***

#### **KANTOR PUSAT *HEAD OFFICE***

Gedung Sahid Sudirman Centre Lantai 22 Suite A, B, C, D, E, F, G  
Jl. Jenderal Sudirman No. 86  
Jakarta 10220  
Telephone: (021) – 27889508  
Facsimile: (021) – 27889509  
Homepage : [www.sdg.co.id](http://www.sdg.co.id)

#### **KANTOR PERWAKILAN *REPRESENTATIVE OFFICE :***

Surya Dumai Group Building  
Jl. Jend. Sudirman No. 395  
Pekanbaru – Riau  
Telephone: (0761) – 32888  
Facsimile: (0761) – 39001, 39002.

#### **Contact Person:**

Investor Relations and Inquiries  
Corporate Secretary : [secretary.sdg@sdg.co.id](mailto:secretary.sdg@sdg.co.id)

-----

### **Lembaga dan Profesi Penunjang *Professional Advisors & Supporting Parties***

#### **Akuntan Publik : *Public Accountant***

KAP Liasta, Nirwan, Syafruddin & Rekan  
Ruko Makmur Jaya, Jl. Raya Pasar Minggu No.16 Kalibata, Lantai 3  
Jakarta 12740  
Tel : (021) – 2753 3503

-----

#### **Biro Administrasi Efek : *Share Registrar***

PT RAYA SAHAM REGISTRASI  
Gedung Plaza Sentral Lantai 2  
Jl. Jend Sudirman Kav 47-48, Jakarta 12930  
Tel : (021) – 2525 666.

-----

#### **Bank :**

Bank Mandiri, Cabang Pekanbaru, Riau.

-----




# Profil Perseroan *Company profile*

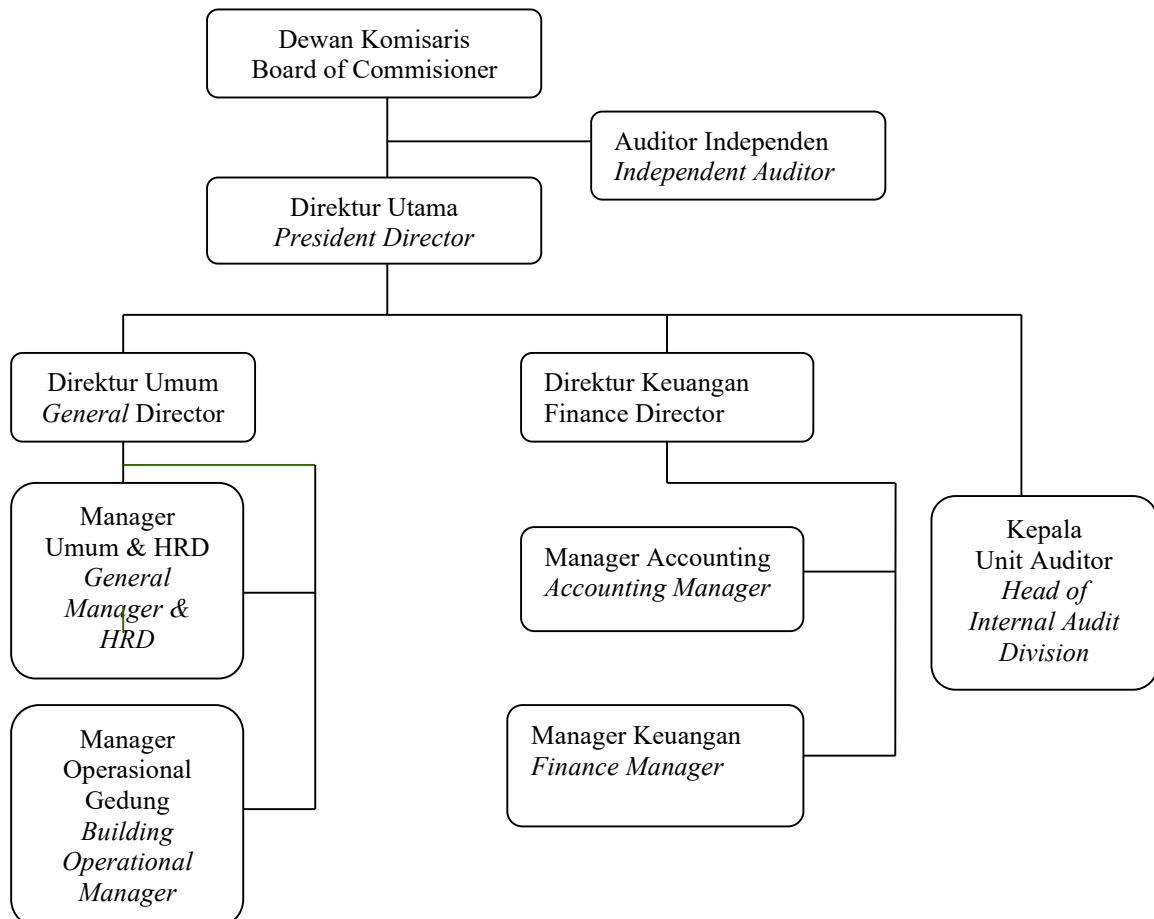
## Struktur Perusahaan per 31 Desember 2025 *Corporate Structure as per 31<sup>st</sup> December 2025*

Terhitung sejak 27 Juni 2008 hingga sekarang, Perseroan hanya memiliki satu anak perusahaan yaitu Surya Dumai Industri Finance Company BV.

*Effective from June 27th 2008 up to now, the Company has only one subsidiary remained, that is Surya Dumai Industri Finance Company BV.*



## Struktur Organisasi Perusahaan per 31 Desember 2025 *Corporate Organization Structure as per 31<sup>st</sup> December 2025*





## Profil Perseroan *Company profile*

### RINCIAN PEMEGANG SAHAM PERSEROAN PER TANGGAL 31 DESEMBER 2025 *LIST OF THE COMPANY'S STOCK HOLDERS AS PER 31<sup>ST</sup> DECEMBER 2025*

Nama Pemegang Saham <i>Share holder's name</i>	Ditempatkan dan Disetor Penuh <i>Subscribed and fully paid</i>	
	Persentase Kepemilikan <i>Ownership percentage %</i>	Jumlah Saham <i>Total Shares</i>
PT Fangiono Jaya Perkasa	50,4737	1.598.333.285
Prinsep Management Limited	10,1070	320.054.625
Martias	23,8980	756.772.502
Ciliandrew Fangiono	12,5600	397.733.000
<b>Sub total / subtotal :</b>	<b>97,0387</b>	<b>3.072.893.412</b>
Lain - lain (Saldo masing - masing di bawah 5 %) <i>Others ( amount with balances below 5% each)</i>	2,9613	93.773.255
Jumlah Saham / <i>Total shares</i> Nominal ( Rupiah ) Total amount ( Rupiah )	<b>100 %</b>	<b>3.166.666.667</b> 100 <b>316.666.666.700</b>

### SUMBER DAYA MANUSIA *HUMAN RESOURCES*

Berhubung Perseroan tidak ada kegiatan operasional sejak 2007, jumlah karyawan telah dikurangi sehingga pada 31 Desember 2024 dan 31 Desember 2025 berjumlah 45 orang dan 41 orang. Kondisi Perseroan sekarang belum memungkinkan untuk pengembangan jumlah karyawan, namun kepada karyawan yang masih bekerja, Perseroan tetap memperhatikan gaji dan kesejahteraan mereka,

*Due to the production activities has stopped since 2007, the Company's total number of employees has been reduced so as of 31<sup>st</sup> December 2024 and 31<sup>st</sup> December 2025 maintained 45 people and 41 people.*

*Currently the Company could not increase the number of employees, but to the remaining employees, the Company always pay attention to their salary and welfare.*



## Profil Perseroan Company Profile

### Kronologis Pencatatan Saham Shares' Listing Chronology

Kronologis	Tahun ( Year )	Nilai Nominal ( Par Value )	Chronology
Pencatatan saham pada Bursa efek Jakarta dan menerbitkan 78.708.000 saham baru ke Publik	1996	Rp.500,-	Listed on the Jakarta Stock Exchange and issued 78,708,000 new shares to the public
Penerbitan Saham bonus (satu saham baru untuk empat saham lama) yang berasal dari agio saham dan jumlah saham beredar menjadi 500.000.000	1997	Rp.500,-	Issuance of bonus shares (one new share for every four old shares) from capital paid in excess of par value and total issued shares becoming 500,000,000
Pemecahan nilai nominal saham dari Rp 500,- menjadi Rp 100,- meningkatkan jumlah saham yang beredar dari 500.000.000 saham menjadi 2.500.000.000 saham	1999	Rp.100,-	Stock split of par value from Rp 500,- to Rp 100,- increasing number of shares from 500,000,000 to 2,500,000,000
Mulai perdagangan saham Perseroan secara elektronik (tanpa warkat)	2001	Rp.100,-	Start of scriptless trading for its shares
Menerbitkan 666.666.667 saham baru sehingga jumlah saham seluruhnya menjadi 3.166.666.667 saham	2003	Rp.100,-	Issued 666.666.667 new shares to total number of shares became 3.166.666.667 shares.
Dihapus(delisting) dari Bursa Efek Indonesia sejak 05 Pebruari 2008	2008	Rp.100,-	De-listed from The Indonesia Stock Exchange effective from 5 February 2008.

Dividen Per Saham ( dalam Rupiah )	Tahun Buku ( Financial Year )	Dividend Per Share ( in Rupiah )
Tidak ada	2025	No dividend
Tidak ada	2024	No dividend
Tidak ada	2023	No dividend
Tidak ada	2022	No dividend
Tidak ada	1999 s/d 2021	No dividend



## Analisis dan Pembahasan Manajemen *Management's Review and Analysis*

### **PENJUALAN**

Di tahun 2008 hingga 2025 penjualan Perseroan nihil karena seluruh kegiatan produksi telah berhenti sejak tahun 2007.

Volume penjualan bersih tahun 2008 hingga 2025 nihil.

Volume ekspor dan penjualan domestik tahun 2008 hingga 2025 juga nihil.

### **BEBAN POKOK PENJUALAN**

Total beban pokok penjualan tahun 2020 hingga 2025 nihil, karena tidak ada penjualan.

### **BEBAN USAHA**

Total beban usaha tahun 2025 sebesar Rp. 9,619 milyar, dibandingkan tahun 2024 sebesar Rp. 10,882 milyar dan tahun 2023 sebesar Rp. 11,630 milyar .

### **RUGI / LABA BERSIH**

Tahun 2025 Perseroan mengalami rugi usaha sebesar Rp. 9,619 milyar, di tahun 2024 sebesar Rp 10,882 milyar, dan tahun 2023 sebesar Rp. 11,630 milyar.

Rugi bersih Perseroan tahun 2025 sebesar Rp. 44,184 milyar, laba bersih tahun 2024 tercatat Rp. 45,059 milyar, dan rugi di tahun 2023 sebesar Rp. 22,863 milyar.

### **ASET**

Total Aset Perseroan tahun 2025 sebesar Rp. 47,758 milyar, tahun 2024 sebesar Rp. 45,517 milyar, dan tahun 2023 sebesar Rp. 36,892 milyar.

Aset lancar di akhir tahun 2025 sebesar Rp. 13,524 milyar, naik dibandingkan tahun 2024 sebesar Rp. 11,364 milyar.

### **LIABILITAS & DEFISIENSI MODAL**

Per 31 Desember 2025 Perseroan mempunyai liabilitas jangka pendek Rp. 1.166,742 milyar ,liabilitas jangka panjang Rp. 11,064 milyar, dan defisiensi modal Rp 1.130,048 milyar. Hingga saat ini Perseroan masih berusaha untuk memenuhi kewajiban-kewajiban tersebut.

### **SALES**

*In year 2008 up to 2025, the Company's net sales was none, due to all production activities stopped in 2007.*

*There was no net sales volume in year 2008 up to 2025.*

*There were also no export or domestic sales volume in year 2008 up to 2025.*

### **COST OF SALES**

*Total cost of Sales in year 2020 up to 2025 was none, due to no net sales.*

### **OPERATING EXPENSES**

*Total operating expenses in 2025 was Rp. 9,619 billion, compared to Rp. 10,882 billion in 2024 and Rp. 11,630 billion in 2023.*

### **NETT LOSS / PROFIT**

*In 2025 the Company posted operating loss Rp. 9,619 billion, in 2024 Rp. 10,882 billion and in 2023 it was Rp. 11,630 billion.*

*Nett loss in year 2025 was Rp. 44,184 billion, net profit in 2024 was Rp. 45,059 billion, and loss in 2023 it was Rp. 22,863 billion.*

### **ASSETS**

*Total assets of the Company in year 2025 was Rp. 47,758 billion, in 2024 was Rp. 45,517 billion, and in 2023 was Rp. 36,892 billion.*

*Current assets at end of year 2025 was Rp. 13,524 billion, decreased compared to year 2024 which was Rp. 11,364 billion.*

### **LIABILITIES & CAPITAL DEFISIENCY**

*As of 31<sup>st</sup> December 2025, current liabilities of the Company was Rp. 1.166,742 billion, Not Current liabilities was Rp. 11,064 billion, and Capital Deficiency was Rp 1.130,048 billion. Until now, Company still working to fulfill all the obligations.*



## Analisis dan Pembahasan Manajemen *Management's Review and Analysis*

### **PROSPEK USAHA**

Prospek usaha Perseroan kedepan adalah melakukan diversifikasi / mengalihkan bidang usaha utama Perseroan ke bidang perkebunan kelapa sawit. Perseroan masih terus melakukan persiapan atas rencana diversifikasi tersebut dan berharap dapat terlaksana pada waktunya.

### **ASPEK PEMASARAN**

Perseroan telah menghentikan seluruh produksi sejak 2007 karena kesulitan bahan baku, dan tidak ikut lagi mengkaji perkembangan pemasaran produk perikanan.

### **LINGKUNGAN GLOBAL**

Selama tahun 2025 tidak ada pengaruh lingkungan global yang secara signifikan mempengaruhi kegiatan Perseroan .

### **PERATURAN / PERUNDANG-UNDANGAN**

Selama tahun 2025 tidak ada perubahan peraturan perundang-undangan yang berpengaruh signifikan terhadap kegiatan Perseroan dan dampaknya pada Laporan Keuangan.

### ***BUSINESS PROSPECT***

*The Company's business prospect for the future is to diversify / to move it's main business to Oil Palm plantation. The Company, is still doing all necessary preparation for that prospect and hopefully can be realized in suitable time.*

### ***MARKETING ASPECT***

*The Company has totally stopped production since 2007 due to raw material problem and did not continue studying the market prospect for timber / wood product.*

### ***GLOBAL ENVIRONMENT***

*During 2025 there was no global environment issues that significantly influenced the Company's activities.*

### ***REGULATION / GOVERNMENT LAW***

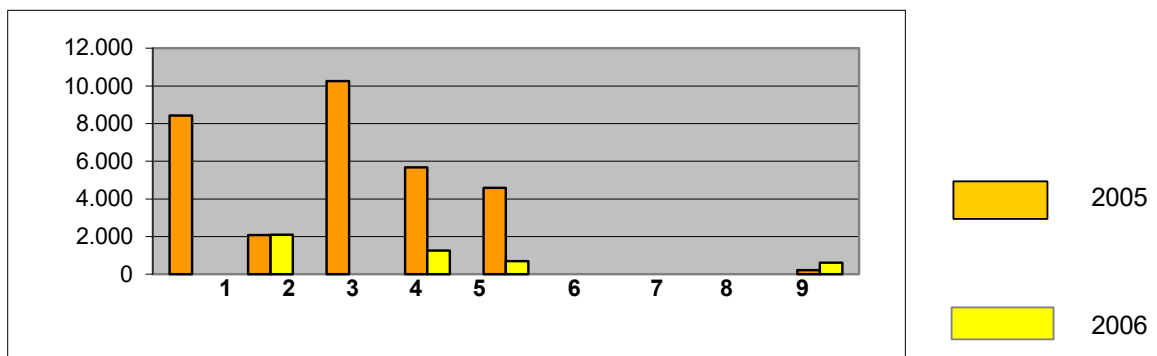
*During 2025 there was no government regulation or law that effect significantly to the Company's activities and financial Report.*



## Analisis dan Pembahasan Manajemen Analysis and *Management's Review*

Realisasi Penjualan Menurut Jenis Produk selama tahun 2005, 2006, dan 2007-2025.  
*Realization of Sales by Product in year 2005, 2006, and 2007-2025.*

Dalam Kubik Meter  
*In Cubic Meters*



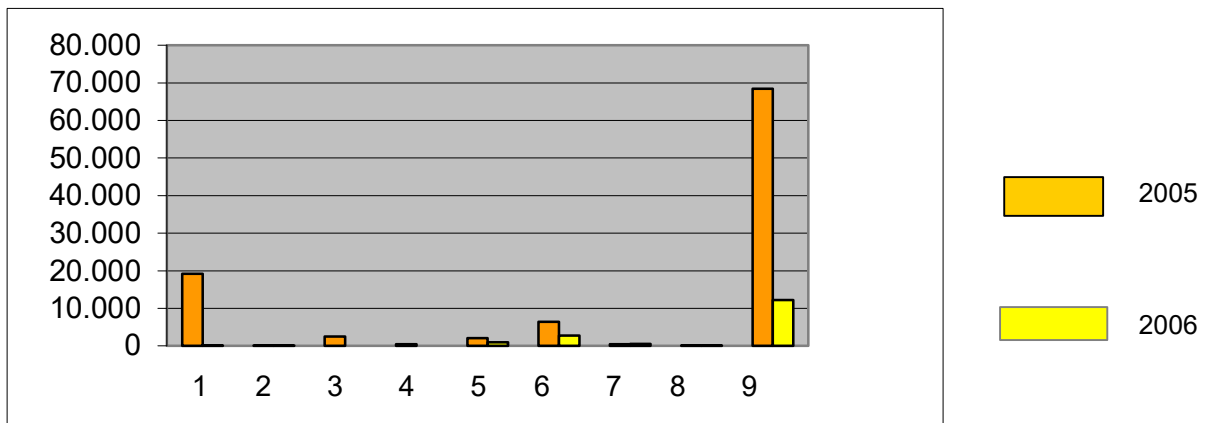
No	Jenis barang ( <i>Product</i> )	2005 M3	2006 M3	2007-2025 M3
<b>A Ekspor (<i>Export</i>)</b>				
1	Plywood 3' x 6	8.434	0	0
2	Plywood 4' x 8'	2.076	2.103	0
3	Urethane Coated Plywood	10.253	0	0
4	Particle Board	5.675	1.247	0
5	Laminated Veneer Lumber	4.582	688	0
6	Polyester Plywood	0	0	0
7	Film Faced Plywood	0	0	0
8	Blockboard	0	0	0
9	Wood working	208	604	0
	<b>Total</b>	<b>31.228</b>	<b>4.642</b>	<b>0</b>
<b>B Dalam Negeri (Semua Produk) <i>Domestic (All Product)</i></b>				
		<b>68.443</b>	<b>12.199</b>	<b>0</b>
<b>Grand Total</b>		<b>99.671</b>	<b>16.841</b>	<b>0</b>



## Analisis dan Pembahasan Manajemen *Analysis and Management's Review*

Realisasi Penjualan Menurut Tujuan Pasar selama tahun 2005, 2006 dan 2007-2025.  
*Realization of Sales by Market's Purpose for year 2005 , 2006 and 2007- 2025.*

Dalam Kubik Meter  
*In Cubic Meters*



No.	Tujuan <i>Destinations</i>	2005 M3	2006 M3	2007-2025 M3
1	Japan	19.197	163	0
2	China/ Hongkong	82	99	0
3	Taiwan	2.500	0	0
4	Korea	448	0	0
5	Middle East	2.076	1.000	0
6	Asean countries	6.452	2.808	0
7	Australia	431	525	0
8	Others	42	47	0
9	Domestic	68.443	12.199	0
<b>Grand Total</b>		<b>99.671</b>	<b>16.841</b>	<b>0</b>



## Analisis dan Pembahasan Manajemen *Management's Review and Analysis*

### TINJAUAN KINERJA KEUANGAN

Analisis dan pembahasan kinerja Keuangan Perseroan pada tahun 2025 berikut ini disusun berdasarkan Laporan Keuangan dan Catatan atas Laporan Keuangan Konsolidasian per tanggal dan untuk tahun-tahun yang berakhir pada tanggal 31 Desember 2025 dan 2024.

### FINANCIAL PERFORMANCE REVIEW

*The following analysis and discussion of the Company's financial performance in 2025 was prepared based on the Financial Statements and Notes to The Consolidated Financial Statements as of and for the years ended 31 December 2025 and 2024.*

#### Laporan Posisi Keuangan Konsolidasi (dalam jutaan Rupiah)

#### Consolidated Statement of Financial Position (in million Rupiah)

Keterangan <i>Description</i>	2025	2024	Perubahan % <i>Change %</i>
Aset Lancar / <i>Current Assets</i>	13.524	11.364	19,01
Aset Tidak Lancar / <i>Non-Current Assets</i>	34.234	34.153	0,24
Jumlah Aset / <i>Total Assets</i>	47.758	45.517	4,92
Liabilitas Jangka Pendek / <i>Short-term Liabilities</i>	1.166.742	1.120.321	4,14
Liabilitas Jangka Panjang / <i>Long-term Liabilities</i>	11.064	11.059	0,05
Jumlah Liabilitas / <i>Total Liabilities</i>	1.177.806	1.131.380	4,10
Defisiensi Modal / <i>Capital Deficiency</i>	(1.130.048)	(1.085.863)	4,07

### ASET

Aset lancar Perseroan tercatat sebesar Rp 13,5 miliar pada akhir tahun 2025, naik 19,01% dari Rp 11,36 miliar pada akhir tahun 2024. Hal ini disebabkan oleh adanya penerimaan dari piutang usaha dan deposito yang cair.

Aset tidak lancar Perseroan tercatat sebesar Rp 34,2 miliar pada akhir tahun 2025, tidak naik signifikan dari Rp 34,1 miliar pada akhir tahun 2024.

### LIABILITAS

Pada akhir tahun 2025, liabilitas jangka pendek tercatat sebesar Rp 1.166 miliar naik 4,14% dari Rp 1.120 miliar pada akhir tahun 2024. Hal ini disebabkan adanya kenaikan pada utang pajak, dan surat berharga yang jatuh tempo dalam satu tahun.

Liabilitas jangka panjang tercatat sebesar Rp 11 miliar tidak berubah signifikan dari tahun 2024.

### ASSETS

*The company's current assets were recorded at Rp 13,5 billion at the end of 2025, up 19,01% from Rp 11,36 billion at the end of 2024. This is due to the receipt of accounts receivable and matured deposit payout.*

*The company's non-current assets were recorded at Rp 34,1 billion at the end of 2025, did not increase significantly from Rp 27,2 billion at the end of 2024.*

### LIABILITIES

*At the end of 2025, short-term liabilities were recorded at Rp 1.166 billion up 4,14% from Rp 1.120 billion at the end of 2024. This is due to an increase in tax debt and securities that mature within one year.*

*Long-term liabilities were recorded at Rp 11 billion has not changed significantly from 2024.*

**MODAL**

Jumlah defisiensi modal Perseroan tercatat sebesar minus Rp 1.130 miliar pada akhir tahun 2025, naik 4,07% dari minus Rp 1.085,9 miliar pada akhir tahun 2024. Hal ini disebabkan akumulasi dari saldo rugi.

**CAPITAL**

Total capital deficiency was recorded at minus Rp1.130 billion at the end of 2025, up 4.07% from minus Rp 1.085,9 billion at the end of 2024. This is because of the accumulation of deficit.

**Laporan Laba Rugi dan Penghasilan  
Komprensif Lain Konsolidasi**

(dalam jutaan Rupiah)

**Consolidated Statement of Profit and Loss  
and Other Comprehensive Income**

(in million Rupiah)

<b>Keterangan</b>	<b>2025</b>	<b>2024</b>	<b>Perubahan %</b>
<i>Description</i>			<i>Change %</i>
Penjualan Bersih / Net Sales	-	-	-
Beban Pokok Penjualan / Cost of Income	-	-	-
Laba (Rugi) Bruto / Gross Profit (Loss)	-	-	-
Beban Usaha / Operating Expenses	9.619	10.882	(11,61)
Laba (Rugi) Usaha / Profit (Loss) from Operations	(9.619)	(10.882)	(11,61)
Jumlah Penghasilan (Beban) Lain / Total Other Incomes (Expenses)	(34.524)	(33.567)	2,85
Laba (Rugi) sebelum pajak / Profit (Loss) before tax	(44.143)	(44.450)	(0,69)
Laba (Rugi) Bersih / Net Profit (Loss)	(44.184)	(45.059)	(1,94)
Rugi didistribusikan kepada pemilik entitas induk / Net Loss is distributable to owners of the parent	(44.184)	(45.059)	(1,94)
Rugi didistribusikan kepada kepentingan non pengendali / Net Loss is distributable to non-controlling interests	-	-	-

**PENJUALAN, BEBAN, RUGI BERSIH DAN  
COMPREHENSIVE**

Selama tahun 2025 Perseroan tidak melakukan penjualan sama sekali, masih sama dengan tahun 2024. Beban masih terus ada karena Perseroan masih terus berusaha menjalankan administrasi dan kegiatan operasi namun tidak secara produktif di tengah kesulitan yang masih Perseroan alami.

**SALES, EXPENSES, NET LOSS AND  
COMPREHENSIVE LOSS**

During 2025 the company did not make sales at all, it was still the same as in 2024. The expenses were still there because the company was still trying to carry out administration and operating activities but not productively in the midst of the difficulties the company was still experiencing.

**Laporan Arus Kas Konsolidasi**  
(dalam jutaan Rupiah)**Consolidated Statement of Cash Flows**  
(in million Rupiah)

<b>Keterangan</b>	<b>2025</b>	<b>2024</b>	<b>Perubahan %</b>
<i>Description</i>			<i>Change %</i>
Kas bersih dari aktivitas operasi / <i>Net cash from operating activities</i>	2.018	1.857	8,67
Kas bersih dari aktivitas investasi / <i>Net cash from investing activities</i>	-	(7.083)	(100,00)
Kas bersih dari aktivitas pendanaan / <i>Net cash from financing activities</i>	-	6.300	-
Penurunan bersih kas dan setara kas / <i>Net decrease cash and cash equivalent</i>	2.018	1.074	87,90
Kas dan setara kas awal / <i>Beginning cash and cash equivalent</i>	2.728	1.654	64,93
Kas dan setara kas akhir / <i>Ending cash and cash equivalent</i>	4.746	2.728	73,97

**KAS BERSIH DARI AKTIVITAS OPERASI**

Kas dari aktivitas operasi pada tahun 2025 sebesar Rp 2 miliar dibanding dengan kas dari aktivitas operasi sebesar Rp 1,8 miliar pada tahun 2024. Kenaikan ini disebabkan oleh adanya penurunan biaya operasional selama tahun berjalan.

**KAS BERSIH DARI AKTIVITAS INVESTASI**

Tidak ada kas dari aktivitas investasi pada tahun 2025.

**KAS BERSIH DARI AKTIVITAS PENDANAAN**

Tidak ada kas dari aktivitas pendanaan pada tahun 2025.

**RASIO USAHA**

Pada tahun 2025, rasio rugi usaha Perseroan adalah 0%, masih sama dengan tahun 2024. Hal ini terjadi karena sejak 2007 Perseroan tidak melakukan penjualan sama sekali.

**LIKUIDITAS DAN SOLVABILITAS**

Rasio lancar diukur dengan membagi jumlah aset lancar dengan jumlah liabilitas jangka pendek pada akhir tahun. Rasio lancar Perseroan pada tahun 2025 adalah 1,16%, tidak naik signifikan dari 1,01% pada tahun 2024.

**NET CASH FROM OPERATING ACTIVITIES**

*Cash from operating activities in 2025 amounting to Rp 2 billion, compared to cash from operating activities of Rp 1,8 billion in 2024. This increase was caused by a decrease in operational expenses during the current year.*

**NET CASH FROM INVESTING ACTIVITIES**

*There was no cash from investing activities in 2025.*

**NET CASH FROM FINANCING ACTIVITIES**

*There was no cash from financing activities in 2025.*

**BUSINESS RATIO**

*In 2025, the Company's operating loss ratio is 0%, still the same as in 2024. This is because since 2007 the Company has not made any sales at all.*

**LIQUIDITY AND SOLVABILITY**

*The current ratio is measured by dividing the total current assets by the total current liabilities at the end of the year. The Company's current ratio in 2025 is 1,16%, did not increase significantly from 1,01% in 2024.*



Rasio jumlah liabilitas terhadap ekuitas mencerminkan kapasitas Perseroan dalam menyelesaikan liabilitas. Semakin rendah nilai rasio, semakin baik kemampuan Perseroan. Pada tahun 2025, jumlah liabilitas Perseroan meningkat menjadi Rp 1.177 miliar, dari Rp 1.131 miliar pada tahun 2024. Rasio liabilitas terhadap ekuitas Perseroan tetap pada minus 1,04 kali pada tahun 2025 dan tahun 2024.

#### **STRUKTUR PERMODALAN DAN KEBIJAKAN STRUKTUR PERMODALAN**

Perseroan berusaha menjaga keseimbangan antara penggunaan ekuitas dan pinjaman. Perseroan juga masih terus berusaha untuk melunasi utang-utang yang ada. Dalam mengelola permodalan, Perseroan akan selalu memaksimalkan manfaat bagi seluruh pemegang saham dan para pemangku kepentingan lainnya. Perseroan akan terus menelaah setiap kebijakan terkait permodalan dan akan selalu mengusahakan struktur modal yang sehat

#### **IKATAN MATERIAL UNTUK INVESTASI BARANG MODAL**

Perseroan tidak memiliki ikatan material untuk investasi barang modal..

*The ratio of total liabilities to equity reflects the Company's capacity to settle liabilities. The lower the ratio value, the better the ability company. In 2025, total liabilities the Company increased to Rp 1.177 billion, from Rp 1.131 billion in 2024. The ratio Company's liabilities to equity still remains of minus 1,04 times in 2025 and 2024.*

#### **CAPITAL STRUCTURE AND CAPITAL STRUCTURE POLICY**

*The Company tries to maintain a balance between the use of equity and liabilities. The company also continues to strive to pay off existing debts. In managing capital, the Company will always maximize the benefits for all shareholders and other stakeholders. The Company will continue to review every policy related to capital and will always strive for a healthy capital structure*

#### **MATERIAL COMMITMENTS FOR INVESTMENT OF CAPITAL GOODS**

*The Company has no material commitments for capital goods investment.*



## Tata Kelola Perusahaan *Corporate Governance*

### Dewan Komisaris *Board of Commissioners (BOC)*

Tugas utama Dewan Komisaris adalah mengawasi Dewan Direksi dalam mengelola Perseroan. Sejak 11 Juni 2021, Dewan Komisaris memiliki satu orang komisaris independen yaitu bapak Dr. Drs. Hardi, SH., MM., MH., CPA, CA, ACPAcc, QMRO, QRGP, CPI, CACP, Ak. Dewan Komisaris telah menyetujui penghentian produksi panel kayu secara keseluruhan pada awal tahun 2006, dan penghentian produksi bahan perekat kayu lapis pada awal tahun 2007.

Selama tahun 2025 Dewan Komisaris telah mengadakan empat kali pertemuan yang dihadiri oleh seluruh Dewan Komisaris untuk mengevaluasi kinerja Dewan Direksi, Komite Audit, dan rencana diversifikasi usaha Perseroan.

*The principal duty of the Board of Commissioners is to supervise the management carried out by the Board of Directors. Since June 11<sup>th</sup> 2021, the Board of Commissioners has one independent commissioner, he is Mr. Dr. Drs. Hardi, SH., MM., MH., CPA, CA, ACPAcc, QMRO, QRGP, CPI, CACP, Ak.. The Board of Commissioners has approved the decision to stop the wood panel production totally in early 2006, and also the plywood glue production in early 2007.*

*During 2025, The Board of Commissioners has held 4 meetings attended by all the BOCs to evaluate the performance of the Board of Directors, the Audit Committee, and the Company's plan for diversification.*

### Dewan Direksi *Board of Directors (BOD)*

Dewan Direksi bertanggung jawab atas pengelolaan Perseroan sesuai anggaran dasar Perseroan. Atas persetujuan Dewan Komisaris, maka pada awal tahun 2007 Dewan Direksi menghentikan produksi bahan perekat kayu lapis oleh PT Perawang Perkasa Industri, salah satu anak perusahaan. Sehubungan dengan itu, jumlah karyawan juga dikurangi, sehingga pada 31 Desember 2025 hanya tersisa 41 orang.

Selama tahun 2025, Dewan Direksi telah melakukan empat kali pertemuan yang dihadiri oleh seluruh Dewan Direksi, untuk mengambil langkah-langkah antara lain, konsolidasi internal, dan merencanakan diversifikasi usaha Perseroan.

Sehubungan dengan kondisi Perseroan yang kurang baik, selama tahun 2025 tidak dilaksanakan program pelatihan untuk meningkatkan kompetensi anggota Direksi.

*BOD is responsible in managing the operational of the Company in line with the articles of the association. Based on the approval from the Board of Commissioners, in early 2007 the BOD has stopped the plywood glue production of PT Perawang Perkasa Industri, one of the subsidiary company. Number of employees has been decreased so on 31<sup>st</sup> December 2025 remained 41 employees.*

*During 2025, the Board of Directors conducted four meetings attended by all of the BODs, among others to settle internal consolidation, and planning for the Company's business diversification.*

*Due to insufficient condition of the Company, during 2025 there were no training for improvement for the BODs' competency.*

### Remunerasi *Remuneration*

Besarnya gaji atau honorarium dan tunjangan semua anggota Dewan Komisaris dan Direksi diputuskan dalam Rapat Umum Pemegang Saham Tahunan. Besarnya Gaji dan kesejahteraan lainnya yang dibayarkan kepada komisaris dan Direksi Perseroan dan Anak Perusahaan untuk tahun 2025 adalah sebesar Rp. 1.160 Juta dan di tahun 2024 sebesar Rp 1. 258 Juta.

*The remuneration for all Board of Commissioners and Board of Directors was decided in Share Holders General Meeting annually. The remuneration being paid to the Board of Commissioners and Directors of the Company and it's subsidiaries in 2025 was Rp.1.160 million and Rp 1.258 million in 2024.*



## **Komite audit**

### ***Audit Committee***

Perseroan memiliki Komite Audit sesuai dengan peraturan dari Bapepam dan Lembaga Keuangan ( Bapepam-LK ). Perseroan menunjuk komite audit berdasarkan LK Nomor I.7 tanggal 28 November 2008. Komite Audit diketuai oleh Bapak Dr. Drs. Hardi, SH., MM., MH., CPA, CA, ACPAcc, QMRO, QRGP, CPI, CACP, Ak. ( komisaris independen ) dan beranggota dua orang professional independen yang berpengalaman di bidangnya yaitu Drs. Al Azhar L, MM, Ak., CA dan Drs. Kalvin Immanuel Ginting, Ak., CA.

Tugas dan tanggung jawab Komite Audit adalah memberikan pendapat dan saran kepada Dewan Komisaris terhadap laporan atau hal-hal yang disampaikan oleh Dewan Direksi, mengidentifikasi hal-hal yang memerlukan perhatian Dewan Komisaris dan melaksanakan tugas-tugas lain yang berkaitan dengan tugas Dewan Komisaris. Sesuai dengan peraturan Bapepam LK Nomor IX.I.7 tanggal 28 Nopember 2008, Piagam Audit Internal telah ditetapkan oleh Direksi Perseroan dan disetujui oleh Dewan Komisaris pada tanggal 21 Desember 2009.

*In compliance with the regulation of the Capital Market and Financial Institution Supervisory Agency ( Bapepam-LK), the Company appointed an audit committee based on LK No. II.7 on November 28, 2008 and chaired by Dr. Drs. Hardi, SH., MM., MH., CPA, CA, ACPAcc, QMRO, QRGP, CPI, CACP, Ak. ( independent commissioner) and has two members, Drs. Al Azhar L, MM, Ak., CA and Drs. Kalvin Immanuel Ginting, Ak., CA, who are independent professionals with sufficient experience.*

*The job and responsibility of Audit Committee is to provide opinion and advice to the Board of Commissioners on report and other matters presented by the Board of Directors , to identify matters that requires further attention by the BOC, and to perform other tasks as assigned and related to the role of BOC. Due to regulation of Bapepam LK number IX.I.7 dated 28 November 2008, Internal Audit Charter was signed by Board of Directors and approved by Board of Commissioners on 21<sup>st</sup> December 2009.*

## **Anggota Komite audit**

### ***Members of Audit Committee***

#### **Dhita Nadya Putri Hardi, SE, M.Ak., Ak., CPA, CA**

Bertempat tinggal di Pekanbaru. Menjabat anggota Komite audit Perseroan sejak 2025. Menyelesaikan pendidikan S2 Magister Akuntansi di Fakultas Ekonomi Universitas Riau. Bekerja di bidang Akunting dan menjabat sebagai Partner di KAP Drs. Hardi & Rekan dari 2012 hingga sekarang.

*Stays in Pekanbaru, she was appointed member of Audit Committee since 2025. She completed Masters in Accounting at the Faculty of Economics, Riau University. She works in the field of Accounting and serves as Partner at KAP Drs. Hardi & Partners from 2012 until now*

#### **Drs. Kalvin Immanuel Ginting, Ak., CA.**

Bertempat tinggal di Pekanbaru. Menjabat anggota Komite audit Perseroan sejak 2021. Menyelesaikan pendidikan S1 di Fakultas Ekonomi Universitas Sumatera Utara. Sejak 1988 berprofesi sebagai Pegawai Negeri Sipil yang pernah bertugas di BPKP melayani daerah Jakarta, Pekanbaru, NTT, dan Sumatera Utara dari Golongan III/a dan mendapat kenaikan pangkat hingga Golongan IV/d. Merupakan anggota Ikatan Akuntansi Indonesia (IAI) dan anggota Asosiasi Auditor Intern Pemerintah Indonesia (AAIPI).

*Stays in Pekanbaru, he was appointed member of Audit Committee since 2021. He finished S1 degree at Faculty of Economics, University of North Sumatra. Since 1988, he has worked as a Civil Servant who had served in BPKP in the areas of Jakarta, Pekanbaru, NTT, and North Sumatra from Group III/a and has been promoted to Group IV/d. He is a member of the Indonesian Accounting Association (IAI) and a member of the Indonesian Government's Association of Internal Auditors (AAIPI).*



## **Laporan Komite audit** *Report from the Audit Committee*

Selama 2025, Komite audit telah mengadakan empat kali pertemuan yang dihadiri oleh semua anggota Komite Audit, dan telah melaporkan hasilnya kepada Dewan Komisaris. Setelah membahas semua hasil laporan pemeriksaan Kantor Akuntan Publik, Komite audit berkesimpulan bahwa tidak ada hal-hal krusial yang melanggar peraturan secara signifikan yang dilakukan oleh Perseroan dalam menjalankan aktivitas operasionalnya.

*During 2025, the Audit Committee has conducted four meetings, attended by all the members, and reported the result to the Board of Commissioners. The Audit Committee has discussed the report from the independent auditor and concluded that there were no crucial cases that against the regulation significantly by the Company in their operational activities.*

## **Auditor Internal** *Internal Audit*

Tugas Auditor internal ialah mengevaluasi dan memastikan semua prosedur berjalan sesuai ketentuan, sistem pengendalian internal berjalan efektif, informasi operasional dan keuangan yang akurat, dan kebijakan Perseroan dipatuhi dengan baik. Auditor Internal bertanggung jawab kepada Direksi, dan hasil audit dibahas secara rutin dengan Komite Audit.

*The function of Internal Audit is to review and make sure that all procedure is carried out properly, internal control system is effective, operational and financial information is reliable, and the Company's policies are well implemented. The Internal Auditor report to the Board of Directors, and audit result is reviewed with the Audit Committee regularly.*

-----



## Sekretaris Perusahaan *Corporate Secretary*

### SEKRETARIS PERUSAHAAN

Sekretaris Perusahaan memfasilitasi komunikasi antara semua fungsi dan unit Perusahaan serta komunikasi eksternal dengan pemangku kepentingan Perusahaan termasuk otoritas pasar modal, pihak regulator dan pemegang saham. Selain itu, Sekretaris Perusahaan berfungsi mengelola kepatuhan Perusahaan dengan peraturan perundang-undangan yang berlaku serta memberi nasihat kepada Direksi terkait masalah kepatuhan dan setiap perubahan dalam peraturan.

Sesuai dengan ketentuan OJK, Sekretaris Perusahaan bertugas mengikuti perkembangan Pasar Modal khususnya peraturan perundang-undangan yang berlaku di bidang Pasar Modal serta memberikan masukan kepada Dewan Komisaris dan Direksi Emiten atau Perusahaan Publik untuk mematuhi ketentuan peraturan perundang-undangan di bidang Pasar Modal.

### PROFIL SEKRETARIS PERUSAHAAN

Vievie, S.E.

Sekretaris Perusahaan / Corporate Secretary

Warga Negara Indonesia. Memperoleh gelar Sarjana Ekonomi di Sekolah Tinggi Ilmu Ekonomi Trisakti Jakarta pada tahun 2013.

Sekretaris perusahaan diangkat dan diberhentikan berdasarkan keputusan Direksi. Beliau diangkat sebagai Sekretaris Perusahaan pada tanggal 15 September 2023.

### TUGAS DAN TANGGUNG JAWAB SEKRETARIS PERUSAHAAN

Sekretaris Perusahaan juga bertugas membantu Dewan Komisaris dan Direksi dalam pelaksanaan tata kelola perusahaan yang meliputi:

1. Keterbukaan informasi kepada masyarakat, termasuk ketersediaan informasi tertentu pada situs web Perseroan;
2. Penyampaian laporan kepada OJK tepat waktu;
3. Penyelenggaraan dan dokumentasi RUPS;
4. Penyelenggaraan dan dokumentasi rapat Direksi dan rapat Dewan Komisaris;
5. Pelaksanaan program orientasi bagi Direksi dan Dewan Komisaris;
6. Bertindak sebagai penghubung antara Perseroan dengan pemegang saham Perseroan, OJK, BEI dan pemangku kepentingan lainnya.

### CORPORATE SECRETARY

*The Corporate Secretary facilitates communication between all functions and units of the Company as well as external communication with the Company's stakeholders including capital market authorities, regulators and shareholders. In addition, the Corporate Secretary functions to manage the Company's compliance with applicable laws and regulations as well as provide advice to the Board of Directors regarding compliance issues and any changes in regulations.*

*According to OJK regulation, a Corporate Secretary is responsible to keep up with the development of Capital Market especially the laws and regulations in effect in the Capital Market and provide input to the Board of Directors and Board of Commissioners of Issuer or Public Company in order to comply with the requirements of Capital Market laws and regulations.*



### CORPORATE SECRETARY PROFILE

*Vieve, S.E.*

*Corporate Secretary / Corporate Secretary*

*Indonesian Citizen, Obtained a Bachelor of Accounting at Trisakti School of Economy in 2013.*

*The corporate secretary is appointed and dismissed based on the decision of the Board of Directors. She was appointed as the Corporate Secretary on September 15<sup>th</sup> 2023.*

### DUTIES AND RESPONSIBILITY CORPORATE SECRETARY

*Corporate Secretary also tasked with assisting the Board of Directors and Board of Commissioners in the implementation of good corporate governance that includes:*

- 1. Transparency of information to the public, including the availability of certain information on the Company website;*
- 2. Submission of reports to OJK in a timely fashion;*
- 3. Convention and documentation of GMS;*
- 4. Convention and documentation of Board of Directors' Meeting and Board of Commissioners' Meeting;*
- 5. Execution of orientation programs for the Board of Directors and Board of Commissioners;*
- 6. Act as a liaison between the Company and the shareholders of the Company, OJK, the stock market, and other stakeholders.*

## **Tanggung jawab sosial Perusahaan** **Corporate Social Responsibility**

Meskipun semua kegiatan produksi sudah berhenti, Perseroan tetap memelihara kegiatan sosial yang berhubungan dengan masyarakat dilingkungan sekitar lokasi pabrik.

*Although all production activity has stopped, the Company still continue to maintain social activities in connection with the community environment around the factory.*

## **Perkara Penting yang sedang dihadapi** **Important case**

Perseroan tetap dalam status delisting, dan tidak ada peristiwa penting di tahun 2025.

*The Company's status remained de-listed, and no other important case during 2025.*



## Dewan Komisaris *The Board of Commissioners*

**Martias,**

Komisaris Utama

Menyelesaikan studynya di BLTPN di Sei Pakning. Pendiri Grup Surya Dumai, memulai usaha dalam bidang perkebunan pada tahun 1969 dan menjabat sebagai Komisaris Utama Perseroan sejak tahun 1993. Pada tahun 1997, menerima penghargaan dari Presiden Republik Indonesia atas kontribusinya dalam pengembangan koperasi di Indonesia. Menjabat sebagai Ketua Umum Asosiasi Panel Kayu Indonesia (Apkindo) sejak 2001 hingga sekarang.

**Martias,**

*President Commissioner.*

*Finished his study at BLTPN Sei Pakning. Founder of the Surya Dumai Group, he started his career in the timber industry in 1969 and has served as President Commissioner of the Company since 1993. In 1997, he received the award from the President of the Republic of Indonesia for his contributions to the development of cooperatives in Indonesia. He is chairman of The Indonesia Wood Panel Association (Apkindo) since 2001 up to present.*

**Drs. Djoko Sidik Pramono, MM.**

Komisaris

Menyelesaikan studi sebagai Sarjana Ilmu Pemerintahan di Universitas Gajah Mada Yogyakarta tahun 1977, berkarier sebagai pegawai negeri di Kementerian Tenaga Kerja dan Transmigrasi sejak 1978 hingga memasuki masa pensiun pada 2011 sebagai Direktur Jenderal P2MKT. Lulusan Magister Management di Universitas Indonusa Esa Unggul Jakarta tahun 1999. Memegang jabatan di berbagai organisasi, dan terakhir sebagai Ketua Umum Masyarakat Pertanian Organik Indonesia (MAPORINA). Menerima beberapa Tanda Jasa dari pemerintah Republik Indonesia, diantaranya Medali Tanda Jasa Kelas I dari Pemda Aceh tahun 1994, serta Penghargaan SLKS 10 tahun, SLKS 20 tahun, dan SLKS 30 tahun dari Presiden RI. Menjabat komisaris Perseroan sejak Juni 2012.

**Drs. Djoko Sidik Pramono, MM.**

*Commissioner*

*Finished his study as Bachelor of Government Science at Gajah Mada University in Yogyakarta in 1977. He started his career as government officer at Ministry of Man Power and Transmigration since 1978 and retired in 2011 as Director General of P2MKT. Graduated as Magister Management at Indonusa Esa Unggul University Jakarta in 1999. He hold several positions in Social Organization, latest as chairman of Indonesian Organic Agriculture Community (MAPORINA). Achieved several awards from the government of Indonesia, such as First Class Medal from Aceh Regional Government in 1994, and award for SLKS 10 years, SLKS 20 years, and SLKS 30 years from the President of Republic of Indonesia. Held the position of commissioner for the Company since June 2012.*

**Dr. Drs. Hardi, SH., MM., MH., CPA, CA, ACPAcc, QMRO, QRGF, CPI, CACP, Ak.**  
Komisaris Independen.

Lulusan dari Fakultas Ekonomi Universitas Sumatra Utara Medan, Fakultas Hukum Universitas Lancang Kuning Pekanbaru, Pasca Sarjana Managemen dari Sekolah Tinggi Manajemen Labora Jakarta dan Pasca Sarjana Hukum dari Universitas Islam Indonesia Yogyakarta. Memiliki latar belakang yang kuat di bidang akuntansi, pernah memegang jabatan di berbagai organisasi dan pernah menjabat sebagai Ketua Bidang Akuntansi Fakultas Ekonomi Universitas Riau (2001-2004) dan Dekan Fakultas Hukum Universitas Riau (2004-2015). Sejak Juni 2021, menjabat sebagai Komisaris Independen sekaligus sebagai Ketua Komite Audit Perseroan.

**Dr. Drs. Hardi, SH., MM., MH., CPA, CA, ACPAcc, QMRO, QRGF, CPI, CACP, Ak.**

*Independent Commissioner.*

*Graduated from the Faculty of Economics, University of North Sumatra, Medan, Faculty of Law, Lancang Kuning University, Pekanbaru, Master of Management from the College of Management Labora Jakarta and Postgraduate of Law from the Islamic University of Indonesia, Yogyakarta. Has a strong background in accounting, has held positions in various organizations and has served as Chair of the Accounting Division of the Faculty of Economics, Riau University (2001-2004) and Dean of the Faculty of Law, Riau University (2004-2015). Since June 2021, he has served as Independent Commissioner and head of its Audit Committee.*



## Dewan Direksi *The Board of Directors*

**Vinsenius**

Direktur Utama.

Memiliki latar belakang pekerjaan di Perkayuan, Hak Pengusahaan Hutan, Hutan Tanaman Industri dan Perkebunan Kelapa Sawit sejak tahun 1990 dalam bidang akunting dan pengadaan. Pernah menjabat sebagai Kepala Sekretariat pada perusahaan Hutan Tanaman Industri sekitar tahun 1994 sampai dengan tahun 1996. Bergabung dengan Perseroan pada Oktober 2024, beliau menjabat sebagai Direktur Utama.

**Vinsenius**

*President Director.*

*Having a work background in Timber, Forest Concession Rights, Industrial Plantation Forests and Oil Palm Plantations since 1990 in the field of accounting and procurement. He once served as Head of Secretariat at an Industrial Plantation Forest company around 1994 to 1996. Joining the Company in October 2024, he serves as President Director.*

**Nurhayati**

Direktur.

Meraih gelar Magister Ilmu Hukum di Universitas Lancang Kuning, Pekanbaru Riau. Memiliki latar belakang pekerjaan di bidang akunting pada Perusahaan Dagang dan Perkebunan Kelapa Sawit sejak tahun 1996. Beliau bergabung dengan Perseroan pada Oktober 2024 dan menjabat sebagai Direktur.

**Nurhayati**

*Director.*

*Holds a Master of Law degree from Lancang Kuning University, Pekanbaru Riau. Has a work background in accounting at Trading Companies and Palm Oil Plantations since 1996. She joined the Company in October 2024 and serves as Director.*

**Henny Kong,**

Direktur Independen

Meraih gelar Sarjana Ekonomi dari Universitas Dharma Agung Medan. Ibu Henny Kong memulai karirnya di Medan tahun 1986, kemudian pindah ke Pekanbaru dan menjabat sebagai Staf Accounting di PT Perawang Lumber Industri tahun 1991 – 1992, selanjutnya menjabat sebagai Manager Keuangan di PT Surya Dumai Industri tahun 1993 - 2006. Sejak Mei 2007 diangkat menjadi Direktur Keuangan PT Surya Dumai Industri Tbk.

**Henny Kong,**

*Independent Director*

*Holds a Bachelor's Degree in Economics from the University of Dharma Agung Medan. Mrs Henny Kong started her career in Medan since 1986, then she moved to Pekanbaru and appointed as Accounting staff of PT Perawang Lumber Industri in 1991-1992. She was the Financial Manager of PT Surya Dumai Industri in 1993 -2006. In May 2007 she was appointed Financial Director of PT Surya Dumai Industri Tbk. up to present.*



**PERNYATAAN  
DEWAN KOMISARIS DAN DEWAN DIREKSI  
STATEMENT  
FROM THE BOARD OF COMMISSIONERS AND BOARD OF DIRECTORS**

DEWAN KOMISARIS DAN DEWAN DIREKSI DENGAN INI MENYATAKAN BERTANGGUNG JAWAB PENUH ATAS KEBENARAN ISI LAPORAN TAHUNAN 2025 INI :

*The Board of Commissioners and Board of Directors herewith certify that they are fully responsible for all the information in this Annual Report 2025:*

Dewan Komisaris / *Board of Commissioners* :

Dewan Direksi / *Board of Directors* :

MARTIAS  
Komisaris Utama / *President Commissioner*

Vinsenius  
Direktur Utama / *President Director*

Drs. DJOKO SIDIK PRAMONO  
Komisaris / *Commissioner*

Nurlhayati  
Direktur / *Director*

Dr. Drs. Hardi, SH., MM., MH., CPA, CA,  
ACPAcc, QMRO, QRGP, CPI, CACP, Ak.  
Komisaris Independen / *Independent Commissioner*

HENNY KONG  
Direktur Independen / *Independent Director*

**LAPORAN KEUANGAN**  
***FINANCIAL REPORT***

**2025**





**PT SURYA DUMAI INDUSTRI Tbk DAN ENTITAS ANAK  
LAPORAN KEUANGAN KONSOLIDASI  
UNTUK PERIODE YANG BERAKHIR PADA  
TANGGAL 31 DESEMBER 2025 DAN 2024  
DAN  
LAPORAN AUDITOR INDEPENDEN**

***PT SURYA DUMAI INDUSTRI Tbk. AND SUBSIDIARIES  
CONSOLIDATED FINANCIAL STATEMENT  
FOR THE YEARS ENDED DECEMBER 31, 2025 AND 2024  
AND  
INDEPENDENT AUDITOR'S REPORT***

The original financial statements included herein are in Indonesian language

**PT SURYA DUMAI INDUSTRI Tbk  
DAN ENTITAS ANAK**

LAPORAN KEUANGAN KONSOLIDASI  
DAN  
LAPORAN AUDITOR INDEPENDEN  
PER 31 DESEMBER 2025 DAN 2024

**PT SURYA DUMAI INDUSTRI Tbk  
AND SUBSIDIARIES**

CONSOLIDATED FINANCIAL STATEMENT  
AND  
INDEPENDENT AUDITOR'S REPORT  
AS OF DECEMBER 31, 2025 AND 2024

<b>DAFTAR ISI</b>	Halaman/ <i>Page</i>	<b>TABLE OF CONTENTS</b>
SURAT PERNYATAAN DIREKSI		<i>BOARD OF DIRECTORS' STATEMENT LETTER</i>
LAPORAN AUDITOR INDEPENDEN/		<i>INDEPENDENT AUDITOR ' S REPORT</i>
LAPORAN POSISI KEUANGAN (NERACA) KONSOLIDASI	1 - 2	<i>CONSOLIDATED BALANCE SHEET</i>
LAPORAN LABA RUGI DAN PENGHASILAN KOMPREHENSIF LAIN KONSOLIDASI	3 - 4	<i>CONSOLIDATED STATEMENTS OF PROFIT OR LOSS AND OTHER COMPREHENSIVE INCOME</i>
LAPORAN PERUBAHAN DEFISIENSI MODAL KONSOLIDASI	5	<i>CONSOLIDATED STATEMENTS OF CAPITAL DEFICIENCY</i>
LAPORAN ARUS KAS KONSOLIDASI	6 - 7	<i>CONSOLIDATED STATEMENT OF CASH FLOWS</i>
CATATAN ATAS LAPORAN KEUANGAN KONSOLIDASI	8 - 52	<i>NOTES TO CONSOLIDATED FINANCIAL STATEMENTS</i>



# PT. SURYA DUMAI INDUSTRI Tbk.

Jakarta Office :  
Sahid Sudirman Center Lt. 22  
Jl. Jenderal Sudirman No. 86  
Jakarta 10220  
Telp. : (021) 27889508  
Email : secretary.sdg@sdg.co.id

Pekanbaru Office :  
Jl. Jend. Sudirman No. 395  
PEKANBARU  
Telp. : (0761) 32888

## SURAT PERNYATAAN DIREKSI TENTANG TANGGUNG JAWAB ATAS LAPORAN KEUANGAN TAHUN 2025 PT SURYA DUMAI INDUSTARI Tbk

## BOARD OF DIRECTORS' STATEMENT OF RESPONSIBILITIES ON THE 2025 CONSOLIDATED FINANCIAL STATEMENTS OF PT SURYA DUMAI INDUSTRI Tbk

Kami yang bertanda tangan dibawah ini :

1. Nama : Vinsenxius  
Alamat Kantor : Jl. Jenderal Sudirman No. 395 Pekanbaru  
Alamat Domisili / sesuai : Satria Kuantan Regency The Royal A-8  
KTP atau Kartu Identitas : Pekanbaru  
lain  
Nomor Telepon : 0761-32888  
Jabatan : Direktur Utama
2. Nama : Nurhayati  
Alamat Kantor : Jl. Jenderal Sudirman No. 395 Pekanbaru  
Alamat Domisili / sesuai : Jl. Pembangunan No. 9E  
KTP atau Kartu Identitas : Pekanbaru  
lain  
Nomor Telepon : 0761-32888  
Jabatan : Direktur

Menyatakan bahwa :

- 1) Bertanggung jawab atas penyusunan dan penyajian laporan keuangan perusahaan.
- 2) Laporan keuangan perusahaan telah disusun dan disajikan sesuai dengan prinsip akuntansi yang berlaku umum.
- 3) a. Semua informasi dalam laporan keuangan perusahaan telah dimuat secara lengkap dan benar.  
b. Laporan keuangan perusahaan tidak mengandung informasi atau fakta material yang tidak benar dan tidak menghilangkan informasi atau fakta material
- 4) Bertanggung jawab atas system pengendalian intern dengan sebenarnya.

Demikian pernyataan ini dibuat dengan sebenarnya.

We, the undersigned below :

1. Name : Vinsenxius  
Office Address : Jl. Jenderal Sudirman No. 395 Pekanbaru  
Home address / as stated in : Satria Kuantan Regency The Royal A-8  
Residence Identity Card or : Pekanbaru  
Other Identity Card  
Telephone Number : 0761-32888  
Position : President Director
2. Name : Nurhayati  
Office Address : Jl. Jenderal Sudirman No. 395 Pekanbaru  
Home address / as stated in : Jl. Pembangunan No. 9E  
Residence Identity Card or : Pekanbaru  
Other Identity Card  
Telephone Number : 0761-32888  
Position : Director

Declare that :

- 1) We are responsible for the preparation and presentation of the Consolidated Financial Statements.
- 2) The Consolidate Financial Statement have been prepared and presented in conformity with Generally Accepted Accounting Principles.
- 3) a. All information preseted in the Consolidated Financial Statement has been completely and properly disclosed.  
b. The Consolidated Financial Statements do not contain any incorrect material information or facts nor omit any material information or facts.
- 4) We are responsible for the internal control system of the company.

Thus this Statement is made truthfully.

Jakarta, 30 Maret 2026 / Jakarta March 30, 2026.

Untuk dan atas nama Direksi / For and behalf of the Board of Directors

Direktur Utama/Presiden Director / Direktur/Director

  
( Vinsenxius )

  
( Nurhayati )





# KAP Liasta, Nirwan, Syafruddin & Rekan

Certified Public Accountants Firm

Tax Consultant, Audit, Financial Advisory and Management Consultant

License Number : KEP-34/KM.1/2012

No.00028/2.0887/AU.1/04/0299-2/1/III/2026

Pemegang Saham, Dewan Komisaris dan Direksi/  
The Shareholders, Board of Commissioners and Directors

## PT SURYA DUMAI INDUSTRI TBK

The original financial statements included  
herein are in Indonesian language.

Laporan Auditor atas Laporan Keuangan Konsolidasian

Auditor's Report on Financial Statements Consolidated

### Opini tidak menyatakan pendapat

Kami telah mengaudit laporan keuangan konsolidasian PT Surya Dumai Industri Tbk dan entitas anaknya ("Grup") terlampir, yang terdiri dari laporan posisi keuangan konsolidasian tanggal 31 Desember 2025, serta laporan laba-rugi dan penghasilan komprehensif lain konsolidasian, laporan defisiensi modal konsolidasian dan laporan arus kas konsolidasian untuk tahun yang berakhir pada tanggal tersebut, serta catatan atas laporan keuangan konsolidasian termasuk ikhtisar kebijakan akuntansi material.

Menurut opini kami, tidak menyatakan pendapat, kami tidak dapat memperoleh bukti audit yang cukup dan tepat untuk menyediakan suatu basis bagi opini audit. Oleh karena itu, kami tidak menyatakan suatu opini atas laporan keuangan PT Surya Dumai Industri Tbk dan entitas anaknya, tanggal 31 Desember 2025, dan untuk tahun yang berakhir pada tanggal tersebut.

### Basis opini tidak menyatakan pendapat

Sejak tanggal 5 Februari 2008 pencatatan efek Entitas di Bursa efek Indonesia telah efektif dihapuskan (delisting).

Disamping itu Grup telah mengalami akumulasi kerugian terus menerus dalam beberapa tahun terakhir sehingga saldo rugi per 31 Desember 2025 sebesar Rp1.684.637.544.255 sehingga Grup mengalami defisiensi modal pada tahun 2025 sebesar Rp1.130.047.954.496. Berakibat kelangsungan hidup usaha perusahaan tidak dapat dipertahankan.

Saldo persediaan barang jadi Grup tanggal 31 Desember 2025 sebagaimana tercatat pada laporan posisi keuangan konsolidasian terlampir sebesar Rp1.370.708.530, dimana persediaan barang jadi tersebut sudah mengalami banyak kerusakan sehingga nilai tersebut tidak lagi menggambarkan nilai yang dapat direalisasi.

Saldo buku aset tetap tanggal 31 Desember 2025 sebagaimana tercatat pada laporan posisi keuangan konsolidasian terlampir adalah sebesar Rp28.148.028.951 dengan harga perolehan sebesar Rp98.423.790.578 serta akumulasi penyusutan sebesar Rp61.275.762.027. Dari aset tetap Grup tersebut terdapat bangunan kantor di Pekanbaru merupakan gedung perkantoran yang disewakan kepada pihak lain dan hanya sebagian kecil dipergunakan untuk kepentingan sendiri. Seharusnya dicatat sebagai properti investasi.

Pendapatan sewa gedung tersebut saat ini merupakan pendapatan terbesar Grup, namun pendapatan Grup tersebut belum diklasifikasikan sebagai pendapatan usaha tetapi pendapatan lain-lain.

### Disclaimer of opinion

We have audited the accompanying consolidated financial statements of PT Surya Dumai Industri Tbk and its subsidiaries (the "Group"), which comprise the consolidated statement of financial position as of December 31, 2025, and the consolidated statements of profit or loss and other comprehensive income, the consolidated statement of capital deficiency and the consolidated statement of cash flows for the year then ended, and the accompanying notes to the consolidated financial statements including a summary of material accounting policies.

In our opinion, not expressing an opinion, we were unable to obtain sufficient and appropriate audit evidence to provide a basis for an audit opinion. Therefore, we do not express an opinion on the financial statements of PT Surya Dumai Industri Tbk and its subsidiary as of December 31, 2025, and for the year then ended.

### Basis for disclaimer of opinion

Since February 5, 2008 listing of shares of the Company on the Stock Exchange Indonesia has effectively abolished (delisting).

Besides, the Group has experienced a continuous cumulative losses in recent years so that the accumulated losses as of December 31, 2025 respectively Rp1,684,637,544,255 so the Group faced deficient capital in 2025 respectively Rp1,130,047,954,496. As a result, the company's business continuity cannot be maintained.

The Group's balance finished goods inventory as of December 31, 2025 as reported in the accompanying consolidated statements of financial position respectively Rp1,370,708,530, which that finished goods inventory has been experiencing a lot of damage so that the value is no longer describe realizable value.

The book value fixed asset as of December 31, 2025 as reported in the accompanying consolidated statements of financial position are respectively Rp28,148,028,951 which its cost are respectively Rp98,423,790,578 and its accumulated depreciation are respectively amounting to Rp61,275,762,027. Of these Group's fixed assets there is an office building in Pekanbaru is an office building which are leased to other parties, and only a small portion is used for its own activity. It should be recorded as an investment property.

The building leasing income is currently the Group largest revenue, but the Group's income is not classified as prime revenue yet but as other income.

Head Office : Ruko Makmur Jaya, Jl. Raya Pasar Minggu No. 16 Kalibata, Lantai 3, Jakarta Selatan 12740, Indonesia, Telepon : (021) 2753 3503, 0813 1784 5584

Email : kap\_lsr@yahoo.co.id Website: kaplnsr.com

Branch Office : 1. Jl. Jamin Giting, Komp. Buena Vista Blok A No. 2, Medan 20142, Telepon : (061) 8047 2828

2. Jl. Salemba Tengah No. 12A Jakarta Pusat 10440, Telepon : (021) 391 8784, 391 0795

3. Jl. Malaka Raya No. 1A RT. 18 RW.07, Kel. Malaka Sari, Kec. Duren Sawit, Jakarta Timur, DKI Jakarta - 13460, Telepon : (021) 2853 1057



# KAP Liasta, Nirwan, Syafruddin & Rekan

Certified Public Accountants Firm

Tax Consultant, Audit, Financial Advisory and Management Consultant

License Number : KEP-34/KM.1/2012

No.00028/2.0887/AU.1/04/0299-2/1/III/2026

## Basis opini tidak menyatakan pendapat - Lanjutan

Grup menerima SKPKB dari kantor pajak dan atas SKPKB tersebut masih dalam proses peninjauan kembali (PK) dengan nilai sebesar Rp306.699.245 per 31 Desember 2025. Grup memiliki utang surat berharga yang diterbitkan entitas anak yakni Surya Dumai Industri Finance, BV (SDIFC). Upaya restrukturisasi surat berharga masih sedang berlangsung dan belum ada kesepakatan dengan para pemegang surat berharga tersebut, khususnya dengan Bank of China.

Grup juga belum mempunyai rencana strategis ke depan untuk mengatasi berbagai kesulitan yang dihadapi Grup pada saat ini sehingga terdapat ketidakpastian yang signifikan atas kemampuan Grup untuk memenuhi kewajiban-kewajibannya pada saat jatuh tempo dan pada nilai yang dinyatakan dalam laporan keuangan konsolidasian, serta kemungkinan timbulnya kewajiban-kewajiban lain di masa datang. Laporan keuangan konsolidasian terlampir tidak mencakup penyesuaian yang berasal dari ketidakpastian tersebut.

## Tanggung Jawab Manajemen dan Pihak yang Bertanggung Jawab atas Tata Kelola terhadap Laporan Keuangan Konsolidasian

Manajemen bertanggung jawab atas penyusunan dan penyajian wajar laporan keuangan konsolidasian tersebut sesuai dengan Standar Akuntansi Keuangan di Indonesia, dan atas pengendalian internal yang dianggap perlu oleh manajemen untuk memungkinkan penyusunan laporan keuangan konsolidasian yang bebas dari kesalahan penyajian material, baik yang disebabkan oleh kecurangan maupun kesalahan.

Dalam penyusunan laporan keuangan konsolidasian, manajemen bertanggung jawab untuk menilai kemampuan Perusahaan dalam mempertahankan kelangsungan usahanya, mengungkapkan, sesuai dengan kondisinya, hal-hal yang berkaitan dengan kelangsungan usaha, dan menggunakan basis akuntansi kelangsungan usaha, kecuali manajemen memiliki intensi untuk melikuidasi Perusahaan atau menghentikan operasi, atau tidak memiliki alternatif yang realistis selain melaksanakannya.

Pihak yang bertanggung jawab atas tata kelola bertanggung jawab untuk mengawasi proses pelaporan keuangan Grup.

## Tanggung Jawab Auditor terhadap Audit atas Laporan Keuangan Konsolidasian

Tujuan kami adalah untuk memperoleh keyakinan memadai tentang apakah laporan keuangan konsolidasian secara keseluruhan bebas dari kesalahan penyajian material, baik yang disebabkan oleh kecurangan maupun kesalahan, dan untuk menerbitkan laporan auditor yang mencakup opini kami. Keyakinan memadai merupakan suatu tingkat keyakinan tinggi, namun bukan merupakan suatu jaminan bahwa audit yang dilaksanakan berdasarkan Standar Audit akan selalu mendeteksi kesalahan penyajian material ketika hal tersebut ada. Kesalahan penyajian dapat disebabkan oleh kecurangan maupun kesalahan dan dianggap material jika, baik secara individual maupun secara agregat, dapat diekspektasikan secara wajar akan memengaruhi keputusan ekonomi yang diambil oleh pengguna berdasarkan laporan keuangan konsolidasian tersebut. Sebagai bagian dari suatu audit berdasarkan Standar Audit, kami menerapkan pertimbangan profesional dan mempertahankan skeptisisme profesional selama audit. Kami juga:

## Basis for disclaimer of opinion - Continue

The Group's received two Tax Assessments Letters of Under Payment (SKPKB), and these letters are still in the process of reconsideration (PK) with the value of each Rp306.699.245 December 31, 2025. The Group has issued debt securities published by subsidiary namely Surya Dumai Industrial Finance, BV (SDIFC). The effort to restructure of the securities are still ongoing and there is no agreement yet with the holders of such securities, in particular with Bank of China.

The Group also has no strategic plan ahead to overcome the difficulties faced by the Group at the moment so there is significant uncertainty over the Group ability to meet its obligations at maturity and the values stated in the consolidated financial statements, as well as the possibility appearance of other liabilities in the future. The accompanying consolidated financial statements do not include any adjustments that come from the uncertainty.

## Responsibilities of Management and Those Charged with Governance of Financial Statements Consolidated

Management is responsible for the preparation and fair presentation of these consolidated financial reports in accordance with Indonesian Financial Accounting Standards, and for internal controls deemed necessary by management to enable the preparation of consolidated financial reports that are free from material misstatement, whether caused by fraud or error.

In preparing the consolidated financial statements, management is responsible for assessing the Company's ability to continue as a going concern, disclosing, in accordance with the conditions, matters relating to going concern, and using the going concern accounting basis, unless management has the intention to liquidate the Company or cease operations, or have no realistic alternative but to do so.

Those charged with governance are responsible for overseeing the Group's financial reporting process.

## Auditor's Responsibility for the Audit of Financial Statements Consolidated

Our objective is to obtain reasonable assurance about whether the consolidated financial statements as a whole are free from material misstatement, whether due to fraud or error, and to issue an auditor's report that includes our opinion. Adequate assurance is a high level of assurance, but is not a guarantee that an audit performed in accordance with the Standards of Auditing will always detect material misstatements when they exist. Misstatements can be caused by fraud or error and are considered material if, individually or in the aggregate, it can be reasonably expected to influence the economic decisions taken by users based on the consolidated financial statements. As part of an audit based on the Auditing Standards, we exercise professional judgment and maintain professional skepticism throughout the audit. We also:

Head Office : Ruko Makmur Jaya, Jl. Raya Pasar Minggu No. 16 Kalibata, Lantai 3, Jakarta Selatan 12740, Indonesia, Telepon : (021) 2753 3503, 0813 1784 5584

Email : kap\_isr@yahoo.co.id Website: kaplnsr.com

Branch Office : 1. Jl. Jamin Ginting, Komp. Buena Vista Blok A No. 2, Medan 20142, Telepon : (061) 8047 2828

2. Jl. Salemba Tengah No. 12A Jakarta Pusat: 10440, Telepon : (021) 391 8784, 391 0795

3. Jl. Malaka Raya No. 1A RT. 18 RW.07, Kel. Malaka Sari, Kec. Duren Sawit, Jakarta Timur, DKI Jakarta - 13460, Telepon : (021) 2853 1057



# KAP Liasta, Nirwan, Syafruddin & Rekan

Certified Public Accountants Firm

Tax Consultant, Audit, Financial Advisory and Management Consultant

License Number : KEP-34/KM.1/2012

No.00028/2.0887/AU.1/04/0299-2/1/III/2026

## Tanggung Jawab Auditor terhadap Audit atas Laporan Keuangan Konsolidasian - Lanjutan

Sebagai bagian dari suatu audit berdasarkan Standar Audit, kami menerapkan pertimbangan profesional dan mempertahankan skeptisisme profesional selama audit. Kami juga:


- Mengidentifikasi dan menilai risiko kesalahan penyajian material dalam laporan keuangan konsolidasian, baik yang disebabkan oleh kecurangan maupun kesalahan, mendesain dan melaksanakan prosedur audit yang responsif terhadap risiko tersebut, serta memperoleh bukti audit yang cukup dan tepat untuk menyediakan basis bagi opini kami. Risiko tidak terdeteksinya kesalahan penyajian material yang disebabkan oleh kecurangan lebih tinggi dari yang disebabkan oleh kesalahan, karena kecurangan dapat melibatkan kolusi, pemalsuan, penghilangan secara sengaja, pernyataan salah, atau pengabaian pengendalian internal.
- Memperoleh suatu pemahaman tentang pengendalian internal yang relevan dengan audit untuk mendesain prosedur audit yang tepat sesuai dengan kondisinya, tetapi bukan untuk tujuan menyatakan opini atas keefektifitasan pengendalian internal Perusahaan.
- Mengevaluasi ketepatan kebijakan akuntansi yang digunakan serta kewajaran estimasi akuntansi dan pengungkapan terkait yang dibuat oleh manajemen.
- Menyimpulkan ketepatan penggunaan basis akuntansi kelangsungan usaha oleh manajemen dan, berdasarkan bukti audit yang diperoleh, apakah terdapat suatu ketidakpastian material yang terkait dengan peristiwa atau kondisi yang dapat menyebabkan keraguan signifikan atas kemampuan Perusahaan untuk mempertahankan kelangsungan usahanya. Ketika kami menyimpulkan bahwa terdapat suatu ketidakpastian material, kami diharuskan untuk menarik perhatian dalam laporan auditor kami ke pengungkapan terkait dalam laporan keuangan konsolidasia atau, jika pengungkapan tersebut tidak memadai, harus menentukan apakah perlu untuk memodifikasi opini kami. Kesimpulan kami didasarkan pada bukti audit yang diperoleh hingga tanggal laporan auditor kami. Namun, peristiwa atau kondisi masa depan dapat menyebabkan Perusahaan tidak dapat mempertahankan kelangsungan usaha.
- Mengevaluasi penyajian, struktur, dan isi laporan keuangan konsolidasian secara keseluruhan, termasuk pengungkapannya, dan apakah laporan keuangan mencerminkan transaksi dan peristiwa yang mendasarinya dengan suatu cara yang mencapai penyajian wajar.

## Auditor's Responsibility for the Audit of Financial Statements Consolidated - Continue

As part of an audit under Auditing Standards, we exercise professional judgment and maintain professional skepticism throughout the audit. We also:

- Identify and assess the risks of material misstatement of the consolidated financial statements, whether due to fraud or error, design and perform audit procedures that are responsive to these risks, and obtain sufficient appropriate audit evidence to provide a basis for our opinion. The risk of not detecting a material misstatement due to fraud is higher than that caused by error, because fraud may involve collusion, forgery, omission, misstatement, or neglect of internal control.
- Obtain an understanding of internal control relevant to the audit in order to design appropriate audit procedures according to the circumstances, but not for the purpose of expressing an opinion on the effectiveness of the Company's internal control.
- Evaluate the appropriateness of the accounting policies used and the reasonableness of accounting estimates and related disclosures made by management.
- Conclude the appropriateness of management's use of the going concern accounting basis and, based on the audit evidence obtained, whether there is a material uncertainty associated with events or conditions that may cast significant doubt on the Company's ability to continue as a going concern. When we conclude that there is a material uncertainty, we are required to draw attention in our auditor's report to the relevant disclosures in the consolidated financial statements or, if those disclosures are inadequate, to determine whether it is necessary to modify our opinion. Our conclusions are based on the audit evidence obtained up to the date of our auditor's report. However, future events or conditions may cause the Company to be unable to continue as a going concern.
- Evaluate the overall presentation, structure and content of the consolidated financial statements, including their disclosures, and whether the financial statements reflect the underlying transactions and events in a manner that achieves fair presentation.

Kantor Akuntan Publik  
Liasta, Nirwan, Syafruddin & Rekan



**Drs. Liasta Karo Karo Subakti, CPA**

Izin Akuntan Publik / Public Accountant License No. AP.0299

Jakarta, 30 Maret 2026/ March, 30 2026



**PT SURYA DUMAI INDUSTRI Tbk  
DAN ENTITAS ANAK**

LAPORAN POSISI KEUANGAN KONSOLIDASI  
PER 31 DESEMBER 2025 DAN 2024

(Dinyatakan dalam Rupiah, kecuali dinyatakan lain)

**PT SURYA DUMAI INDUSTRI Tbk  
AND SUBSIDIARIES**

CONSOLIDATED BALANCE SHEET  
AS OF DECEMBER 31, 2025 AND 2024

(Expressed in Rupiah, Except Otherwise Stated)

	<b>Catatan/ Notes</b>	<b>2025</b>	<b>2024</b>	
		Rp	Rp	
<b>ASET</b>				<b>ASSETS</b>
<b>ASET LANCAR</b>				<b>CURRENT ASSETS</b>
Kas dan Setara Kas	2c,2j,3 & 23	4.745.885.694	2.728.028.924	Cash on Hand and in Banks
Piutang Usaha :	2d,2e,4 & 6			Trade Receivable :
Pihak Ketiga		7.355.656.555	7.213.339.670	Third Parties
Piutang Lain-lain	2d & 5	25.833.832	21.118.378	Other Receivables
Persediaan	2f & 7	1.370.708.530	1.370.708.530	Inventories
Pajak Dibayar di Muka		2.128.030	-	Prepaid Taxes
Biaya Dibayar di Muka		23.497.613	30.625.246	Prepaid Expenses
Jumlah				Total
Aset Lancar		<u>13.523.710.253</u>	<u>11.363.820.749</u>	Current Assets
<b>ASET TIDAK LANCAR</b>				<b>NOT CURRENT ASSETS</b>
Piutang kepada				Due from
Pihak Berelasi	2d,2e & 6	1.857.804.629	1.920.562.265	Related Parties
Aset Tetap -				Property, Plant and
Bersih	2g,2l & 8	28.148.028.551	17.226.492.040	Equipment - Net
Aset Lain-lain	2g,2h & 9	4.228.621.700	15.006.201.700	Others Assets
Jumlah				Total
Aset Tidak Lancar		<u>34.234.454.880</u>	<u>34.153.256.005</u>	Not Current Assets
<b>JUMLAH</b>				<b>TOTAL</b>
<b>ASET</b>		<u><u>47.758.165.133</u></u>	<u><u>45.517.076.754</u></u>	<b>ASSETS</b>

Lihat Catatan atas Laporan Keuangan Konsolidasi yang merupakan bagian yang tidak terpisahkan dari Konsolidasi Laporan Keuangan secara keseluruhan

See the accompanying Notes to Consolidated Financial Statements Which are an integral part of these Consolidated Financial Statements

The original financial statements included herein are in Indonesian language

**PT SURYA DUMAI INDUSTRI Tbk  
DAN ENTITAS ANAK**

LAPORAN POSISI KEUANGAN KONSOLIDASI (Lanjutan)  
PER 31 DESEMBER 2025 DAN 2024  
(Dinyatakan dalam Rupiah, kecuali dinyatakan lain)

**PT SURYA DUMAI INDUSTRI Tbk  
AND SUBSIDIARIES**

CONSOLIDATED BALANCE SHEET (Continued)  
AS OF DECEMBER 31, 2025 AND 2024  
(Expressed in Rupiah, Except Otherwise Stated)

	Catatan/ Notes	2025 Rp	2024 Rp	
<b>LIABILITAS DAN DEFISIENSI MODAL</b>				<b>LIABILITIES CAPITAL DEFICIENCY</b>
<b>LIABILITAS JANGKA PENDEK</b>				<b>CURRENT LIABILITIES</b>
Utang Pajak	2k & 10	1.949.304.681	1.677.914.683	Taxes Payables
Beban Masih Harus Dibayar	2i,2j & 11	133.413.050	144.620.852	Accrued Expenses
Pendapatan Diterima di Muka		456.946.203	924.483.896	Prepaid Income
Utang Jangka Panjang-Bagian Jatuh Tempo dalam Satu Tahun :				Current Muturities of Long-term Debts:
Surat Berharga Utang Bunga	2j,2n,12 & 24	809.808.000.000	775.776.000.000	Floating Rate Notes
Surat Berharga Utang kepada Pihak Berelasi	2j,2n,13 & 24	299.726.693.703	287.130.746.466	Interest Payable on Floating Rate Notes Payable to Related Parties
2d,2e & 6		54.667.417.442	54.667.417.442	
Jumlah Liabilitas Jangka Pendek		<u>1.166.741.775.079</u>	<u>1.120.321.183.339</u>	Total Not Current Liabilities
<b>LIABILITAS JANGKA PANJANG</b>				<b>NOT CURRENT LIABILITIES</b>
Estimasi Kewajiban Manfaat Karyawan	2m & 14	5.959.635.558	6.045.233.882	Estimated Liabilities for Employee Benefits
Pajak Tangguhan	2k & 10	3.403.638.262	3.362.439.618	Diferred Tax Liabilities
Jaminan Sewa		1.701.070.730	1.651.683.280	Guaranted Deposit
Jumlah Liabilitas Jangka Panjang		<u>11.064.344.550</u>	<u>11.059.356.780</u>	Total Not Current Liabilities
Jumlah Liabilitas		<u>1.177.806.119.629</u>	<u>1.131.380.540.119</u>	Total Liabilities
<b>DEFISIENSI MODAL</b>				<b>CAPITAL DEFICIENCY</b>
Modal Saham	15	316.666.666.700	316.666.666.700	Capital stock
Agio Saham	16	236.451.333.300	236.451.333.300	Additional Paid - in Capital in Excess of Par Value
Selisih Kurs karena Penjabaran Laporan Keuangan	2j & 17	1.471.589.759	1.471.589.759	Difference Arising from changes in Equity Transaction of Subsidiaries
Saldo Rugi		(1.684.637.544.255)	(1.640.453.053.124)	Deficit
Jumlah Defisiensi Modal		<u>(1.130.047.954.496)</u>	<u>(1.085.863.463.365)</u>	Total Capital Dificiency
<b>JUMLAH LIABILITAS DAN DEFISIENSI MODAL</b>		<u>47.758.165.133</u>	<u>45.517.076.754</u>	<b>TOTAL LIABILITIES AND CAPITAL DEFICIENCY</b>

Lihat Catatan atas Laporan Keuangan Konsolidasi yang merupakan bagian yang tidak terpisahkan dari Konsolidasi Laporan Keuangan secara keseluruhan

See the accompanying Notes to Consolidated Financial Statements Which are an integral part of these Consolidated Financial Statements

**PT SURYA DUMAI INDUSTRI Tbk  
DAN ENTITAS ANAK**

LAPORAN LABA RUGI DAN  
PENGHASILAN KOMPREHENSIF LAIN KONSOLIDASI  
UNTUK PERIODE YANG BERAKHIR PADA  
TANGGAL 31 DESEMBER 2025 DAN 2024  
(Dinyatakan dalam Rupiah, kecuali dinyatakan lain)

**PT SURYA DUMAI INDUSTRI Tbk  
AND SUBSIDIARIES**

CONSOLIDATED STATEMENTS OF PROFIT OR LOSS AND  
OTHER COMPREHENSIVE INCOME  
FOR THE YEARS ENDED  
DECEMBER 31, 2025 AND 2024  
(Expressed in Rupiah, Except Otherwise Stated)

	Catatan/ Notes	2025 Rp	2024 Rp	
<b>PENJUALAN BERSIH</b>	2i,18 & 23	-	-	<b>NET SALES</b>
<b>BEBAN POKOK PENJUALAN</b>	2i,19 & 23	-	-	<b>COST OF SALES</b>
<b>LABA (RUGI) KOTOR</b>		-	-	<b>GROSS PROFIT (LOSS)</b>
<b>BEBAN USAHA</b>	2i,20 & 23			<b>OPERATING EXPENSES</b>
Penjualan		-	-	Selling
Umum dan Administrasi		9.619.518.499	10.882.496.536	General and Administration
Jumlah Beban Usaha		9.619.518.499	10.882.496.536	Total Operating Expenses
<b>LABA (RUGI) USAHA</b>		(9.619.518.499)	(10.882.496.536)	<b>INCOME (LOSS) FROM OPERATION</b>
<b>PENGHASILAN (BEBAN) LAIN-LAIN</b>				<b>OTHER INCOME (CHARGES)</b>
Laba (Rugi)				Gain on Foreign
Selisih Kurs - Bersih	21,22 & 23	(46.627.947.237)	(49.061.281.578)	Exchange - Net
Pendapatan Jasa				Revenue from
Sewa Gedung	6,22 & 23	13.595.082.220	13.861.031.593	Building Rental
Laba Penjualan				Gain of Disposal
Aset Tetap		-	-	Fixed Asset
Beban Keuangan - Bersih	22 & 23	33.175.561	12.541.308	Finance Charges - Net
Lain-lain - Bersih	22 & 23	(1.524.084.533)	1.620.481.826	Others - Net
Jumlah Penghasilan (Beban) Lain-lain-Bersih		(34.523.773.989)	(33.567.226.851)	Total Other Income (Charges)- Net
<b>BAGIAN ATAS LABA (RUGI) BERSIH ENTITAS ASOSIASI</b>	2b	-	-	<b>EQUITY IN NET EARNING (LOSS) OF ASSOCIATED COMPANIES</b>
<b>LABA (RUGI) SEBELUM TAKSIRAN PAJAK PENGHASILAN</b>		(44.143.292.487)	(44.449.723.387)	<b>GAIN (LOSS) BEFORE EXTRAORDINARY ITEM</b>
<b>TAKSIRAN PAJAK PENGHASILAN</b>	2k & 10			<b>PROVISION FOR INCOME TAX</b>
Tahun Berjalan		-	-	Current
Tangguhan		(41.198.644)	(609.684.400)	Deferred
Jumlah		(41.198.644)	(609.684.400)	Total
<b>LABA (RUGI) SEBELUM HAK MINORITAS ATAS RUGI BERSIH ENTITAS ANAK</b>		(44.184.491.132)	(45.059.407.786)	<b>GAIN (LOSS) BEFORE MINORITY INTEREST IN NET LOSS OF SUBSIDIARIES</b>
<b>HAK MINORITAS ATAS (LABA) RUGI BERSIH ENTITAS ANAK</b>		-	-	<b>MINORITY INTEREST IN NET LOSSESS OF SUBSIDIARIES</b>
<b>LABA (RUGI) BERSIH</b>		(44.184.491.132)	(45.059.407.786)	<b>NET INCOME (LOSS)</b>

**PT SURYA DUMAI INDUSTRI Tbk  
DAN ENTITAS ANAK**

LAPORAN LABA RUGI DAN  
PENGHASILAN KOMPREHENSIF LAIN KONSOLIDASI  
(Lanjutan)  
UNTUK PERIODE YANG BERAKHIR PADA  
TANGGAL 31 DESEMBER 2025 DAN 2024  
(Dinyatakan dalam Rupiah, kecuali dinyatakan lain)

**PT SURYA DUMAI INDUSTRI Tbk  
AND SUBSIDIARIES**

CONSOLIDATED STATEMENTS OF PROFIT OR LOSS AND  
OTHER COMPREHENSIVE INCOME  
(Continued)  
FOR THE YEARS ENDED  
DECEMBER 31, 2025 DAN 2024  
(Expressed in Rupiah, Except Otherwise Stated)

	<u>Catatan/ Notes</u>	<u>2025</u> Rp	<u>2024</u> Rp	
<b>PENGHASILAN KOMPREHENSIF LAIN :</b>				<b>OTHER COMPREHENSIVE COMPREHENSIVE INCOME :</b>
Selisih kurs				The Balance of exchange rate
penjabaran laporan				of translation of
keuangan dalam				financial statement
valuta asing.	2j & 16	-	-	in foreign currency
PAJAK PENGHASILAN				COMPREHENSIVE
TANGGUHAN				DEFERRED
KOMPREHENSIF		-	-	INCOME TAX
<b>PENGHASILAN KOMPREHENSIF LAIN TAHUN BERJALAN SETELAH PAJAK</b>		<u>-</u>	<u>-</u>	<b>OTHER COMPREHENSIVE INCOME AFTER TAX ON CURRENT YEAR</b>
<b>TOTAL PENGHASILAN KOMPREHENSIF LAIN TAHUN BERJALAN</b>		<u>(44.184.491.132)</u>	<u>(45.059.407.786)</u>	<b>TOTAL OTHER COMPREHENSIVE INCOME ON CURRENT YEAR</b>
<b>JUMLAH LABA RUGI YANG DAPAT DIDISTRIBUSIKAN KEPADA :</b>				<b>THE AMOUNT OF COMPREHENSIVE PROFIT AND LOSS BE DISTRIBUTABLE TO :</b>
Pemilik Entitas Induk		(44.184.491.132)	(45.059.407.786)	The owner of Parent Entity
Kepentingan Non				Interest of non
Pengendali		-	-	controll entity
		<u>(44.184.491.132)</u>	<u>(45.059.407.786)</u>	
<b>JUMLAH PENGHASILAN KOMPREHENSIF YANG DAPAT DIDISTRIBUSIKAN KEPADA :</b>				<b>THE AMOUNT OF COMPREHENSIVE PROFIT AND LOSS BE DISTRIBUTABLE TO :</b>
Pemilik Entitas				The owner of
Induk		(44.184.491.132)	(45.059.407.786)	Parent Entity
Kepentingan Non				Interest of non
Pengendalian		-	-	controll entity
		<u>(44.184.491.132)</u>	<u>(45.059.407.786)</u>	
<b>LABA (RUGI) USAHA PER SAHAM DASAR</b>	2o	<u>(3,04)</u>	<u>(3,44)</u>	<b>INCOME (LOSS) FROM OPERATIONS PER SHARE</b>
<b>LABA (RUGI) BERSIH PER SAHAM DASAR</b>	2o	<u>(13,95)</u>	<u>(14,23)</u>	<b>NET INCOME (LOSS) PER SHARE</b>

Lihat Catatan atas Laporan Keuangan Konsolidasi yang merupakan bagian yang tidak terpisahkan dari Konsolidasi Laporan Keuangan secara keseluruhan

See the accompanying Notes to Consolidated Financial Statements Which are an integral part of these Consolidated Financial Statements

The original financial statements included herein are in Indonesian language

**PT SURYA DUMAI INDUSTRI Tbk  
DAN ENTITAS ANAK**  
LAPORAN PERUBAHAN DEFISIENSI MODAL KONSOLIDASI  
UNTUK PERIODE YANG BERAKHIR PADA  
TANGGAL 31 DESEMBER 2025 DAN 2024  
(Dinyatakan dalam Rupiah, kecuali dinyatakan lain)

**PT SURYA DUMAI INDUSTRI Tbk  
AND SUBSIDIARIES**  
CONSOLIDATED STATEMENTS OF CAPITAL DEFICIENCY  
FOR THE YEARS ENDED  
DECEMBER 31, 2025 AND 2024  
(Expressed in Rupiah, Except Otherwise Stated)

	Modal Saham/ <i>Capital Stock</i>	Agio Saham/ <i>Additional Paid-in Capital</i>	Saldo Rugi/ <i>Deficit</i>	Penjabaran mata uang dari kegiatan usaha luar negeri/ <i>Difference in Foreign Currency Transiation</i>	Keuntungan (kerugian) entitas asosiasi/ <i>Gains (losses) entity associations</i>	Aset keuangan tersedia untuk dijual/ <i>Financial assets available for sale</i>	Jumlah/ <i>Total</i>	Kepentingan non pengendali <i>Non interest control</i>	Jumlah Ekuitas <i>Total Equity</i>	
	Rp	Rp	Rp	Rp	Rp	Rp	Rp	Rp	Rp	
SALDO										
PER 31 DESEMBER 2023	316.666.666.700	236.451.333.300	(1.595.393.645.337)	1.471.589.759	-	-	(1.040.804.055.578)	-	(1.040.804.055.578)	<i>BALANCE AS OF DECEMBER 31, 2023</i>
LABA (RUGI) DAN PENGHASILAN KOMPRESIF LAIN - BERSIH PERIODE 31 DESEMBER 2024	-	-	(45.059.407.786)	-	-	-	(45.059.407.786)	-	(45.059.407.786)	<i>NET COMPREHENSIVE PROFIT (LOSS) YEAR 2024</i>
SALDO										
PER 31 DESEMBER 2024	316.666.666.700	236.451.333.300	(1.640.453.053.124)	1.471.589.759	-	-	(1.085.863.463.365)	-	(1.085.863.463.365)	<i>BALANCE AS OF DECEMBER 31, 2024</i>
LABA (RUGI) DAN PENGHASILAN KOMPRESIF LAIN - BERSIH PERIODE 31 DESEMBER 2025	-	-	(44.184.491.132)	-	-	-	(44.184.491.132)	-	(44.184.491.132)	<i>NET COMPREHENSIVE PROFIT (LOSS) YEAR 2025</i>
SALDO										
PER 31 DESEMBER 2025	316.666.666.700	236.451.333.300	(1.684.637.544.255)	1.471.589.759	-	-	(1.130.047.954.496)	-	(1.130.047.954.496)	<i>BALANCE AS OF DECEMBER 31, 2025</i>

Lihat Catatan atas Laporan Keuangan Konsolidasi yang merupakan bagian yang tidak terpisahkan dari Konsolidasi Laporan Keuangan secara keseluruhan

See the accompanying Notes to Consolidated Financial Statements Which are an integral part of these Consolidated Financial Statements

The original financial statements included herein are in Indonesian language

**PT SURYA DUMAI INDUSTRI Tbk  
DAN ENTITAS ANAK**

LAPORAN ARUS KAS KONSOLIDASI  
UNTUK PERIODE YANG BERAKHIR PADA  
TANGGAL 31 DESEMBER 2025 DAN 2024

(Dinyatakan dalam Rupiah, kecuali dinyatakan lain)

**PT SURYA DUMAI INDUSTRI Tbk  
AND SUBSIDIARIES**

CONSOLIDATED STATEMENT OF CASH FLOWS  
FOR THE YEARS ENDED  
DECEMBER 31, 2025 AND 2024

(Expressed in Rupiah, Except Otherwise Stated)

	<b>2025</b>	<b>2024</b>	
	Rp	Rp	
<b>ARUS KAS DARI AKTIVITAS OPERASI</b>			<b>CASH FLOWS FROM OPERATING ACTIVITIES</b>
Penerimaan Kas dari Pelanggan	14.343.478.441	14.712.030.021	Cash Receipts from Customers
Pembayaran Kas kepada Pemasok dan Karyawan Kas yang Dihasilkan Operasi	(11.325.642.429)	(11.910.099.835)	Cash Payments to Suppliers and Employees Cash Provided by Operating Activities
Pembayaran Pajak Penghasilan dan Denda Pajak Kas Bersih Diperoleh dari (Digunakan untuk) Aktivitas Operasi	(999.979.243)	(945.031.468)	Payment of Income Tax and Tax Penalties Net Cash Provided by (Used in) Investing Activities
	2.017.856.769	1.856.898.718	
<b>ARUS KAS DARI AKTIVITAS INVESTASI</b>			<b>CASH FLOWS FROM INVESTING ACTIVITIES</b>
Pembelian Aset Tetap	-	-	Purchasing Fixed Asset
Penjualan Aset Tetap	-	-	Disposal Fixed Asset
Aset Dalam Proses Pengerjaan Kas Bersih Diperoleh dari (Digunakan untuk) Aktivitas Investasi	-	(7.082.580.000)	Assets in Progress Net Cash Provided by (Used in) Investing Activities
	-	(7.082.580.000)	
<b>ARUS KAS DARI AKTIVITAS PENDANAAN</b>			<b>CASH FLOWS FROM FINANCING ACTIVITIES</b>
Peningkatan (Pembayaran) Utang ke Prinsep Management Ltd.	-	6.300.000.000	Payment of Payables to Prinsep Management Ltd.
Kas Bersih Digunakan untuk Aktivitas Pendanaan	-	6.300.000.000	Net Cash Provided by (Used in) Financing Activities
<b>PENURUNAN BERSIH KAS DAN SETARA KAS KAS DAN SETARA KAS, AWAL PERIODE KAS DAN SETARA KAS, AKHIR PERIODE</b>	 2.017.856.769 2.728.028.924 4.745.885.694	 1.074.318.718 1.653.710.206 2.728.028.924	<b>NET DECREASE IN CASH AND CASH EQUIVALENT CASH AND CASH EQUIVALENTS, BEGINNING CASH AND CASH EQUIVALENTS, ENDING</b>

The original financial statements included herein are in Indonesian language

**PT SURYA DUMAI INDUSTRI Tbk  
DAN ENTITAS ANAK**

LAPORAN ARUS KAS KONSOLIDASI

(Lanjutan)

UNTUK PERIODE YANG BERAKHIR PADA

TANGGAL 31 DESEMBER 2025 DAN 2024

(Dinyatakan dalam Rupiah, kecuali dinyatakan lain)

**PT SURYA DUMAI INDUSTRI Tbk  
AND SUBSIDIARIES**

CONSOLIDATED STATEMENT OF CASH FLOWS

(Continued)

FOR THE YEARS ENDED

DECEMBER 31, 2025 AND 2024

(Expressed in Rupiah, Except Otherwise Stated)

	<b>2025</b>	<b>2024</b>	
	Rp	Rp	
<b>AKTIVITAS YANG TIDAK MEMPENGARUHI ARUS KAS</b>			<b>NON CASH ACTIVITIES</b>
Peningkatan (Penurunan)			<i>Increase (Decrease) in</i>
Utang Bunga			<i>Floating Rate Notes Interest</i>
Surat Berharga			<i>Payable Due to</i>
Karena Selisih Kurs	12.595.947.237	13.253.281.578	<i>Exchange Rate Differences</i>
Peningkatan (Penurunan)			<i>Increase (decrease) in</i>
Utang Surat Berharga			<i>Floating Rate Notes</i>
Karena			<i>Payable Due to</i>
Selisih Kurs	34.032.000.000	35.808.000.000	<i>Exchange Rate Differences</i>
Peningkatan Piutang kepada Pihak yang Berelasi atas Sewa Menyewa dan Pembelian Aset	(62.757.636)	(14.551.933)	<i>Increase in Receivable of Related Party on Leasing and Purchasing of Assets</i>

Lihat Catatan atas Laporan Keuangan Konsolidasi yang merupakan bagian yang tidak terpisahkan dari Konsolidasi Laporan Keuangan secara keseluruhan

See the accompanying Notes to Consolidated Financial Statements Which are an integral part of these Consolidated Financial Statements

**PT SURYA DUMAI INDUSTRI Tbk  
DAN ENTITAS ANAK**

CATATAN ATAS LAPORAN KEUANGAN KONSOLIDASI  
UNTUK PERIODE YANG BERAKHIR PADA TANGGAL  
31 DESEMBER 2025 DAN 2024

(Dinyatakan dalam Rupiah, kecuali dinyatakan lain)

**PT SURYA DUMAI INDUSTRI Tbk  
AND SUBSIDIARIES**

NOTES TO CONSOLIDATED FINANCIAL STATEMENTS  
FOR THE PERIOD ENDING  
DECEMBER 31, 2025 DAN 2024

(Expressed in Rupiah, Except Otherwise Stated)

**1. GAMBARAN UMUM ENTITAS**

**a. Pendirian Entitas**

PT Surya Dumai Industri Tbk ("Entitas") didirikan dalam rangka Undang-Undang Penanaman Modal Dalam Negeri No. 6 tahun 1968 Jo. Undang-Undang No. 12 tahun 1970 berdasarkan Akta No. 89 tanggal 31 Januari 1979 oleh Notaris Syawal Sutan Diatas, SH. Akta Pendirian Entitas telah disahkan oleh Menteri Kehakiman Republik Indonesia dalam Surat Keputusan No. Y.A.5/51/7 tanggal 12 Februari 1980. Anggaran Dasar Entitas telah mengalami beberapa kali perubahan, diantaranya dengan Akta No. 23 tanggal 7 September 1999 oleh Notaris S.P. Henny Singgih, SH, mengenai peningkatan Modal Dasar Entitas dari Rp300.000.000.000 menjadi Rp1.000.000.000.000. Perubahan Anggaran Dasar Entitas tersebut telah memperoleh persetujuan dari Menteri Kehakiman Republik Indonesia dalam Surat Keputusan No. C-16726 HT.01.04.TH.99 tanggal 22 September 1999 dan Akta No. 2 tanggal 1 Juli 2003 oleh P. Sutrisno A. Tampubolon, SH, M.Kn., Notaris di Jakarta, mengenai persetujuan atas peningkatan modal ditempatkan dan disetor Entitas dari semula sebesar Rp250.000.000.000 menjadi sebesar Rp316.666.666.700 dengan mengeluarkan saham sebanyak 666.666.667 saham dengan nilai nominal Rp100 per saham kepada Prinsep Management Ltd. Akta tersebut telah diterima dan dicatat dalam database Sisminbakum Departemen Kehakiman dan Hak Asasi Manusia Republik Indonesia tanggal 19 Agustus 2003 dalam Surat Penerimaan Laporan Akta Perubahan Anggaran Dasar No. C-19573 HT.01.04.TH.2003.

Perubahan terakhir dengan Akta No. 38 tanggal 28 Agustus 2020 oleh Sri Hidianingsih Adi Sugijanto, S.H, Notaris di Jakarta, mengenai persetujuan perubahan dan penyesuaian pasal 3 Anggaran Dasar Entitas mengenai maksud dan tujuan serta kegiatan usaha Entitas sesuai dengan Klasifikasi Baku Lapangan Usaha Indonesia (KBLI) Tahun 2017.

**1. GENERAL**

**a. Company's Establishment**

*PT Surya Dumai Industri Tbk ("the Company") was established within the framework of Domestic Capital Investment Law No.6 year 1968, as amended by Law No. 12 year 1970, based on Notarial deed No. 89 of Public Notary Syawal Sutan Diatas, SH, dated January 31, 1979. The Deed of Establishment was approved by the Minister of Justice of the Republic of Indonesia in Decision Letter No. Y. A. 5/51/7 dated February 12, 1980. The Company's Articles of Association have been amended several times with, among others, Notarial Deed No. 23 of Public Notary S.P. Henny Singgih, SH, dated September 7, 1999 concerning the increase of the Company's Authorized capital from Rp300,000,000,000 to Rp1,000,000,000,000. Such amendment was approved by the Minister of Justice of the Republic of Indonesia in decision Letter No. C-16726.HT.01.04 th 99 dated September 22, 1999. The latest amendment of the Company's Articles of Association was made through Notarial Deed No.2 dated July 1, 2003 of P. Sutrisno A. Tampubolon, SH, a Public Notary in Jakarta, concerning the increase of the subscribed and fully paid capital from Rp250,000,000,000 to Rp316,666,666,700 by issuing 666,666,667 new shares with par value of Rp100 per share to Prinsep Management Ltd. This amendment has been received and recorded in the database of Sisminbakum department of Justice and Human Right of the Republic of Indonesia on August 19, 2003 as stated in Acknowledgement Letter for the report of Amendment Deed No. C-19573.HT.01.04.TH 2003.*

*The latest amendment with Deed No. 38 dated 28 August 2020 by Sri Hidianingsih Adi Sugijanto, S.H, Notary in Jakarta, regarding the approval of amendments and adjustments to article 3 of the Entity's Articles of Association regarding the purposes and objectives and business activities of the Entity in accordance with the 2017 Indonesian Standard Classification of Business Fields (KBLI).*

**PT SURYA DUMAI INDUSTRI Tbk  
DAN ENTITAS ANAK**

CATATAN ATAS LAPORAN KEUANGAN KONSOLIDASI  
UNTUK PERIODE YANG BERAKHIR PADA TANGGAL  
31 DESEMBER 2025 DAN 2024

(Dinyatakan dalam Rupiah, kecuali dinyatakan lain)

**PT SURYA DUMAI INDUSTRI Tbk  
AND SUBSIDIARIES**

NOTES TO CONSOLIDATED FINANCIAL STATEMENTS  
FOR THE PERIOD ENDING  
DECEMBER 31, 2025 DAN 2024

(Expressed in Rupiah, Except Otherwise Stated)

**1. GAMBARAN UMUM ENTITAS (Lanjutan)**

**a. Pendirian Entitas (Lanjutan)**

Sesuai dengan Pasal 3 Anggaran Dasar Entitas, ruang lingkup kegiatan Entitas terutama bergerak dalam industri pengolahan, pertanian, kehutanan, perikanan, perdagangan besar dan eceran, reparasi dan perawatan mobil dan motor, pengangkutan dan pergudangan serta real estat. Untuk mencapai maksud dan tujuan tersebut Entitas dapat melaksanakan kegiatan usaha industri kayu lapis, perkebunan kelapa sawit, perdagangan besar hasil kehutanan dan perburuan, angkutan bermotor barang umum, dan real estat yang dimiliki sendiri dan disewakan. Saat ini, Entitas bergerak dalam bidang industri pengolahan kayu lapis, veneer, kayu gergajian dan perdagangan ekspor impor segala barang produksi dan kebutuhan Entitas.

Entitas bertempat kedudukan di Jakarta dengan kegiatan operasional di Pekanbaru.

Entitas mulai produksi komersialnya pada tahun 1981.

Berdasarkan Surat Entitas Nomor : 009/CS/SUDI/II/04 tanggal 17 Pebruari 2004, Entitas telah melakukan pelaporan kepada Bapepam mengenai penurunan kapasitas produksi Entitas sehubungan dengan Keputusan Direktur Jenderal Bina Produksi Kehutanan No. 28/KPTS/VI-PHA/2003 tanggal 19 Juni 2003 tentang "Penetapan jatah Produksi Hasil Hutan Kayu yang berasal dari Usaha Pemanfaatan Hutan Alam untuk masing-masing propinsi di seluruh Indonesia periode tahun 2004".

**1. GENERAL (Continued)**

**a. Company's Establishment (Continued)**

*In accordance with Article 3 of the Company's Articles of Association, the scope of activities of the Company's is mainly engaged in the processing industry, agriculture, forestry, fisheries, wholesale and retail trade, repair and maintenance of cars and motorbikes, transportation and warehousing as well as real estate. To achieve these aims and objectives, the Entity may carry out business activities in the plywood industry, oil palm plantations, wholesale forestry products and hunting, motorized transportation of general goods, and real estate which is owned and leased. Currently, the Company is engaged in the processing of plywood, veneer, sawn wood and the export-import trade of all production goods and needs of the Company's.*

*The Company's domicile is in Jakarta with its operational site in Pekanbaru.*

*The Company's started its commercial production in 1981.*

*Based on the Company's Letter No. 009/CS/SUDI/II/04 dated February 17,2004 the Company reported the decrease in its production capacity to BAPEPAM in relation to Decision Letter of the Directorate General of Forestry Production Development No. 28/KPTS/VI-PHA/2003 dated June 19, 2003 about "Allocation for the Wood Forest Production Output obtained from natural forest utilization in each province in indonesia for the year 2004".*

**PT SURYA DUMAI INDUSTRI Tbk  
DAN ENTITAS ANAK**

CATATAN ATAS LAPORAN KEUANGAN KONSOLIDASI  
UNTUK PERIODE YANG BERAKHIR PADA TANGGAL  
31 DESEMBER 2025 DAN 2024

(Dinyatakan dalam Rupiah, kecuali dinyatakan lain)

**PT SURYA DUMAI INDUSTRI Tbk  
AND SUBSIDIARIES**

NOTES TO CONSOLIDATED FINANCIAL STATEMENTS  
FOR THE PERIOD ENDING  
DECEMBER 31, 2025 DAN 2024

(Expressed in Rupiah, Except Otherwise Stated)

**1. GAMBARAN UMUM ENTITAS (Lanjutan)**

**a. Pendirian Entitas (Lanjutan)**

Entitas juga telah mengumumkan kepada publik pada tanggal 9 Maret 2004 mengenai rencana penghentian aktivitas produksinya yang disebabkan oleh kelangkaan dan tingginya biaya bahan baku. Berdasarkan Surat Entitas No. 001/SUDI/BEJ/I/2006 yang telah disampaikan ke BAPEPAM dan BEJ Grup telah menghentikan aktivitas produksinya karena disamping kesulitan bahan baku, Entitas merugi terus menerus.

**b. Penawaran Umum Saham Entitas**

Entitas memperoleh pernyataan efektif dari Ketua Badan Pengawas Pasar Modal (BAPEPAM) dalam suratnya No. S-1051-A/PM/1996 tanggal 28 Juni 1996, untuk menawarkan 78.708.000 saham baru dengan nominal Rp500 per saham kepada masyarakat umum melalui Bursa Efek Jakarta pada tanggal 8 – 10 Juli 1996, dengan harga perdana Rp1.000 per saham yang berjumlah Rp78.708.000.000.

Pada tanggal 17 Nopember 1997, Entitas melakukan Rapat Umum Pemegang Saham Luar Biasa dan menyetujui pengeluaran dan pembagian saham bonus yang berasal dari agio saham sejumlah Rp50.000.000.000. Berita acara Rapat Umum Pemegang Saham Luar Biasa tersebut telah diaktakan pada Akta Notaris S.P. Henny Singgih, SH. No. 41 tanggal 17 Nopember 1997.

**1. GENERAL (Continued)**

**a. Company's Establishment (Continued)**

*The Company's has also made an announcement to the public on March 9, 2004 regarding the plan to discontinue the production activities due to the scarcity and cost lines of raw materials. Based on the Company's letter No. 001/SUDI/BEJ/I/2006 that has extended to BAPEPAM and BEJ, the Grup has terminated its production activities due to scarcity of raw material and the Grup faced loss continuously.*

**b. Company's Public Offering**

*Based on effective Letter from BAPEPAM No. S-1051-A/PM/1996 dated June 28, 1996, the Company's offered 78.708.000 new shares with par value of Rp500 per share to the public through the Jakarta Stock Exchange on July 8 – 10, 1996, at the offering price of Rp1,000 per share totaling Rp78,708,000,000.*

*On November 17, 1997, the Company's held an Extraordinary General Meeting of Stockholder which approved the issuance of bonus share from the capital paid in excess of par value amounting to Rp50,000,000,000. Such Minutes of the Extraordinary General Meeting of Stockholders have been notarized under Notarial deed No. 41 of Public Notary S.P. Henny Singgih, SH, dated November 17, 1997*

**PT SURYA DUMAI INDUSTRI Tbk  
DAN ENTITAS ANAK**

CATATAN ATAS LAPORAN KEUANGAN KONSOLIDASI  
UNTUK PERIODE YANG BERAKHIR PADA TANGGAL  
31 DESEMBER 2025 DAN 2024

(Dinyatakan dalam Rupiah, kecuali dinyatakan lain)

**PT SURYA DUMAI INDUSTRI Tbk  
AND SUBSIDIARIES**

NOTES TO CONSOLIDATED FINANCIAL STATEMENTS  
FOR THE PERIOD ENDING  
DECEMBER 31, 2025 DAN 2024

(Expressed in Rupiah, Except Otherwise Stated)

**1. GAMBARAN UMUM ENTITAS (Lanjutan)**

**b. Penawaran Umum Saham Entitas  
(Lanjutan)**

Pada tanggal 27 Agustus 1999, Entitas melakukan Rapat Umum Pemegang Saham Luar Biasa dan diantaranya, menyetujui pemecahan nilai nominal saham dari Rp500 per saham menjadi Rp100 per saham. Berita acara Rapat Umum Para Pemegang Saham Luar Biasa tersebut telah diaktakan pada Akta Notaris S.P. Henny Singgih, SH No. 23 tanggal 7 September 1999.

Pada tanggal 20 Desember 2002, Entitas melakukan Rapat Umum Luar Biasa dan diantaranya, menyetujui peningkatan modal ditempatkan dan disetor dari semula sebesar Rp250.000.000.000 sampai dengan setinggi-tingginya sebesar Rp504.439.255.800 dengan mengeluarkan saham baru kepada kreditur tidak terafiliasi tanpa memb erikan Hak Memesan Efek Terlebih Dahulu. Berita Acara Rapat Umum Pemegang Saham Luar Biasa tersebut tertuang dalam Akta No. 30 tanggal 20 Desember 2002 oleh P. Sutrisno A. Tampubolon, SH, Notaris di Jakarta.

Pada tanggal 1 Juli 2003, Entitas melakukan Rapat Umum Pemegang Saham Luar Biasa berdasarkan Akta No. 2 oleh P. Sutrisno A. Tampubolon, SH, M.Kn, Notaris di Jakarta dan menyetujui :

- Restrukturisasi utang Entitas (atas Badan Penyehatan Perbankan Nasional);
- Mengeluarkan saham baru untuk Prinsep Management Ltd sebanyak 666.666.667 saham tanpa hak memesan Efek Terlebih Dahulu dengan nilai nominal Rp100 per saham;
- Menyetujui penjualan Mandatory Exchangeable Bonds kepada Prinsep Mangement Ltd.

**1. GENERAL (Continued)**

**b. Company's Public Offering  
(Continued)**

*On August 27, 1999, the Company's held an Extraordinary General Meeting of Stockholders an approved, among others, the split stock par value from Rp500 to Rp100. The Minutes of the Extraordinary General Meeting of Stockholders have been notarized under Notarial Deed No. 23 of Public Notary S.P. Henny Singgih, SH, dated September 7, 1999.*

*On December 20, 2002, the Company's held an Extraordinary General Meeting and among others, agreed to increase the subscribed and fully paid in capital from Rp250,000,000,000 to the maximum of Rp504,439,255,800 by issuing new shares to non affiliate creditors without preemptive right. The minutes of Extraordinary General Meeting of Stockholders have been notarized under Notarial deed No. 30 dated December 20, 2002 of P. Sutrisno A. Tampubolon, SH, Public Notary in Jakarta.*

*On July 1, 2003, the Company's held an Extraordinary General Meeting of Stockholders as covered by Notarial Deed No. 2 of P. Sutrisno A. Tampubolon, SH, M.Kn, Notary in Jakarta and approved :*

- *Restructuring the Company's payable (to the Indonesian Banking Restructuring Agency);*
- *Issuing 666,666,667 new shares without preeemptive right to Prinsep Management Ltd. with par value of Rp100 per share;*
- *Selling of Mandatory Exchangeable Bonds to Prinsep Management Ltd.*

**PT SURYA DUMAI INDUSTRI Tbk  
DAN ENTITAS ANAK**

CATATAN ATAS LAPORAN KEUANGAN KONSOLIDASI  
UNTUK PERIODE YANG BERAKHIR PADA TANGGAL  
31 DESEMBER 2025 DAN 2024

(Dinyatakan dalam Rupiah, kecuali dinyatakan lain)

**PT SURYA DUMAI INDUSTRI Tbk  
AND SUBSIDIARIES**

NOTES TO CONSOLIDATED FINANCIAL STATEMENTS  
FOR THE PERIOD ENDING  
DECEMBER 31, 2025 DAN 2024

(Expressed in Rupiah, Except Otherwise Stated)

**1. GAMBARAN UMUM ENTITAS (Lanjutan)**

**b. Penawaran Umum Saham Entitas  
(Lanjutan)**

Berdasarkan surat Bursa Efek Indonesia No.S-00038/BEJ.PSR-J/01-2008 tanggal 3 Januari 2008, perihal Penghapusan Pencatatan Efek Entitas (PT Surya Dumai Industri,Tbk.) dari Bursa Efek Indonesia. Maka sejak tanggal 5 Februari 2008 (Efektif Delisting) Entitas tidak terdaftar lagi sebagai Entitas Tercatat yang mencantumkan sahamnya di Bursa Efek Indonesia.

**c. Struktur Entitas dan Entitas Anak**

Pada tanggal 31 Desember 2025 dan 2024, Entitas memiliki saham Entitas Anak dengan pemilikan langsung sebagai berikut.

31 Desember 2025/ December 31, 2025

Entitas Anak/ <i>Subsidiaries</i>	Kedudukan/ <i>Location</i>	Kegiatan Pokok/ <i>Principal Activity</i>	Tahun	Persentase Kepemilikan/ <i>Percentage of Ownership</i>	Jumlah Aset/ <i>Total Assets</i>
			Beroperasi Komersil/ <i>Start of Commercial Operations</i>		
				%	Rp

**Pemilikan Langsung/ *Direct ownership***

Surya Dumai Industri Finance Company, BV (tidak diaudit/ <i>unaudited</i> )	Belanda	Pendanaan/ <i>Financing</i>	1996	100	779.541.530.312
--	---------	--------------------------------	------	-----	-----------------

31 Desember 2024/ December 31, 2024

Entitas Anak/ <i>Subsidiaries</i>	Kedudukan/ <i>Location</i>	Kegiatan Pokok/ <i>Principal Activity</i>	Tahun	Persentase Kepemilikan/ <i>Percentage of Ownership</i>	Jumlah Aset/ <i>Total Assets</i>
			Beroperasi Komersil/ <i>Start of Commercial Operations</i>		
				%	Rp

**Pemilikan Langsung/ *Direct ownership***

Surya Dumai Industri Finance Company, BV (tidak diaudit/ <i>unaudited</i> )	Belanda	Pendanaan/ <i>Financing</i>	1996	100	779.541.530.312
--	---------	--------------------------------	------	-----	-----------------

**1. GENERAL (Continued)**

**b. Company's Public Offering  
(Continued)**

Based on letter of Bursa Efek Indonesia No. S-00038/BEJ.PSR-J/01-2008 dated January 3, 2008, about Elimination of Company Securities Listing (delisting) in Bursa Efek Indonesia, since February 5, 2008 the Company is unrecorded anymore as the Company selling its stock in Bursa Efek Indonesia.

**c. Structure of Company and Subsidiaries**

As of December 31, 2025 and 2024, the Company has the following directly and indirectly owned subsidiaries.

**PT SURYA DUMAI INDUSTRI Tbk  
DAN ENTITAS ANAK**

CATATAN ATAS LAPORAN KEUANGAN KONSOLIDASI  
UNTUK PERIODE YANG BERAKHIR PADA TANGGAL  
31 DESEMBER 2025 DAN 2024

(Dinyatakan dalam Rupiah, kecuali dinyatakan lain)

**PT SURYA DUMAI INDUSTRI Tbk  
AND SUBSIDIARIES**

NOTES TO CONSOLIDATED FINANCIAL STATEMENTS  
FOR THE PERIOD ENDING  
DECEMBER 31, 2025 DAN 2024

(Expressed in Rupiah, Except Otherwise Stated)

**1. GAMBARAN UMUM ENTITAS (Lanjutan)**

**d. Dewan Komisaris, Direksi dan Karyawan**

Berdasarkan Rapat Umum Pemegang Saham Luar Biasa yang telah diaktakan dengan Akta No. 35 tanggal 25 Oktober 2024 oleh Sri Hidianingsih Adi Sugijanto, S.H., Notaris di Jakarta, susunan pengurus Entitas adalah sebagai berikut.

Komisaris Utama	:	Martias	:	President Commissioner
Komisaris	:	Djoko Sidik Pramono	:	Commissioner
Komisaris Independen	:	Hardi	:	Independent Commissioner
Direktur Utama	:	Vinsenxius	:	President Director
Direktur	:	Nurhayati	:	Directors
Direktur Independen	:	Henny Kong	:	Independent Director

Gaji dan kesejahteraan lainnya yang dibayarkan kepada komisaris dan direksi Entitas dan Entitas Anak adalah sekitar Rp1.160 Juta dan Rp1.258 Juta masing -masing untuk tanggal 31 Desember 2025 dan 31 Desember 2024.

Jumlah karyawan tetap Entitas dan Entitas Anak untuk tanggal 31 Desember 2025 dan 31 Desember 2024 masing-masing sebanyak 41 orang dan 45 orang.

**2. IKHTISAR KEBIJAKAN AKUNTANSI**

**a. Dasar Pengukuran dan Penyusunan Laporan Keuangan Interim Konsolidasi**

Laporan Keuangan Konsolidasi disusun dengan menggunakan prinsip dan praktik akuntansi yang berlaku umum di Indonesia yang tercakup dalam Pernyataan Standar Akuntansi Keuangan (PSAK), Peraturan serta Pedoman Penyajian dan Pengungkapan Laporan Keuangan Emiten atau Entitas Publik - Industri Manufaktur yang ditetapkan oleh Otoritas Jasa Keuangan (OJK).

**1. GENERAL (Continued)**

**d. Commissioners, Directors and Employees**

Based on the Extraordinary General Meeting of Shareholders which has been notarized by Deed No. 35 dated October 25, 2024 by Sri Hidianingsih Adi Sugijanto, S.H., Notary in Jakarta, the composition of the Entity's management is as follows.

Total salaries and remunerations of the Company's and Subsidiaries Commissioners and Directors amounted to Rp1,160 million and Rp1.258 million in 2025 and 2024, respectively.

As of December 31, 2025, and December 31, 2024 the Company and its Subsidiaries have 41 and 45 permanent employees respectively.

**2. SUMMARY OF SIGNIFICANT ACCOUNTING POLICIES**

**a. Basis of Consolidated Financial Statement Presentation**

The Consolidated Financial Statements have been prepared in conformity with generally accepted accounting principles in Indonesia as covered in the Statements of Financial Accounting Standards (PSAK), and Regulation and Guidelines to Prepare and Disclose the Financial Statement of the Public Company - Manufacturing Industry determined by the Financial Services Authority (OJK).

**PT SURYA DUMAI INDUSTRI Tbk  
DAN ENTITAS ANAK**

CATATAN ATAS LAPORAN KEUANGAN KONSOLIDASI  
UNTUK PERIODE YANG BERAKHIR PADA TANGGAL  
31 DESEMBER 2025 DAN 2024

(Dinyatakan dalam Rupiah, kecuali dinyatakan lain)

**PT SURYA DUMAI INDUSTRI Tbk  
AND SUBSIDIARIES**

NOTES TO CONSOLIDATED FINANCIAL STATEMENTS  
FOR THE PERIOD ENDING  
DECEMBER 31, 2025 DAN 2024

(Expressed in Rupiah, Except Otherwise Stated)

**2. IKHTISAR KEBIJAKAN AKUNTANSI (Lanjutan)**

**a. Dasar Pengukuran dan Penyusunan  
Laporan Keuangan Interim Konsolidasi  
(Lanjutan)**

Laporan Keuangan Konsolidasi kecuali untuk Laporan Arus Kas Konsolidasi disajikan atas dasar Akrual. Laporan Keuangan Konsolidasi disusun atas dasar konsep Biaya Perolehan, kecuali beberapa akun tertentu yang disusun berdasarkan pengukuran lain sebagaimana diuraikan dalam kebijakan akuntansi masing-masing akun tersebut.

Mata uang pelaporan yang digunakan dalam penyusunan Laporan Keuangan Konsolidasi adalah mata uang Rupiah.

Laporan Arus Kas Konsolidasi menyajikan penerimaan dan pengeluaran kas dan bank yang diklasifikasikan ke dalam aktivitas operasi, investasi dan pendanaan serta disusun berdasarkan metode Langsung.

**b. Prinsip-prinsip Konsolidasi, investasi  
pada Entitas Asosiasi dan  
Investasi Lainnya**

**1. Prinsip-prinsip Konsolidasi**

Laporan Keuangan Konsolidasi meliputi Laporan Keuangan Entitas dan Laporan Keuangan Entitas Anak dengan kepemilikan lebih dari 50%, baik langsung maupun tidak langsung.

Seluruh transaksi dan saldo antar Entitas yang dikonsolidasi dalam jumlah yang material telah dieliminasi untuk mencerminkan posisi keuangan dan hasil usaha Entitas dan Entitas Anak sebagai satu kesatuan usaha.

**2. SUMMARY OF SIGNIFICANT ACCOUNTING  
POLICIES (Continued)**

**a. Basis of Consolidated Financial  
Statement Presentation (Continued)**

*The Consolidated Financial Statements, except for the Consolidated Statement of Cash Flows, have been prepared based on the accrual basis. The Consolidated Financial Statements, have been prepared based on the historical cost concept, except for several accounts which have been prepared based on the other measurements as explained in each related account.*

*The reporting currency used in the Consolidated Financial Statement presentation is the Indonesia Rupiah.*

*The Consolidated Statements of Cash Flows present cash receipts and disbursements of cash on hand and in the banks classified into operating, investing and financing activities and have been prepared using the direct method.*

**b. Principles of Consolidation, Investment in  
Associated Companies and  
Other Investments**

**1. Principles of consolidation**

*The Consolidated Financial Statements include the Financial Statements of the Company and its Subsidiaries with direct and indirect ownership of more than 50%.*

*All Significant inter company accounts and transactions have been eliminated to reflect the Financial Position and results of Operations of the Company and its Subsidiaries as one business entity.*

**PT SURYA DUMAI INDUSTRI Tbk  
DAN ENTITAS ANAK**

CATATAN ATAS LAPORAN KEUANGAN KONSOLIDASI  
UNTUK PERIODE YANG BERAKHIR PADA TANGGAL  
31 DESEMBER 2025 DAN 2024

(Dinyatakan dalam Rupiah, kecuali dinyatakan lain)

**PT SURYA DUMAI INDUSTRI Tbk  
AND SUBSIDIARIES**

NOTES TO CONSOLIDATED FINANCIAL STATEMENTS  
FOR THE PERIOD ENDING  
DECEMBER 31, 2025 DAN 2024

(Expressed in Rupiah, Except Otherwise Stated)

**2. IKHTISAR KEBIJAKAN AKUNTANSI (Lanjutan)**

**b. Prinsip-prinsip Konsolidasi, investasi pada Entitas Asosiasi dan Investasi Lainnya (Lanjutan)**

**1. Prinsip-prinsip Konsolidasi (Lanjutan)**

Selisih harga perolehan dengan aset bersih Entitas Anak pada saat investasi diamortisasi selama 5 tahun dan 20 tahun dengan menggunakan metode Garis Lurus.

**2. Investasi pada Entitas Asosiasi**

Investasi dalam bentuk saham dimana Entitas mempunyai kepemilikan saham minimal 20%, tetapi tidak lebih dari 50%, dicatat dengan menggunakan metode Ekuitas (*Equity method*) yaitu biaya perolehan dari penyertaan ditambah atau dikurangi dengan bagian entitas atas laba (rugi) bersih entitas asosiasi sejak tanggal perolehan serta dikurangi dengan dividen yang diterima, dan amortisasi selisih harga perolehan dengan aset bersih entitas asosiasi. Selisih harga perolehan dengan aset bersih entitas asosiasi diamortisasi selama 20 tahun dengan menggunakan metode Garis Lurus (*Straight-line method*), kecuali selisih yang timbul dari transaksi akuisisi dengan entitas sepengendali dan selisih yang timbul dari transaksi perubahan ekuitas entitas asosiasi. Bila terjadi penurunan nilai yang bersifat permanen, maka nilai tercatatnya dikurangi untuk mengakui penurunan tersebut dan kerugiannya dibebankan pada Laporan Laba Rugi Dan Penghasilan Komprehensif Lain Konsolidasi tahun berjalan.

**2. SUMMARY OF SIGNIFICANT ACCOUNTING POLICIES (Continued)**

**b. Principles of Consolidation, Investment in Associated Companies and Other Investments (Continued)**

**1. Principles of consolidation (Continued)**

*The difference between acquisition cost and net asset of subsidiaries at the time of investment is amortized over 5 years and 20 years using the Straight-line method.*

**2. Investment in Associated Companies**

*Investments in which the Company or Subsidiaries have an ownership interest of at least 20% but not exceeding 50% are accounted for by the Equity method whereby the acquisition cost of investment is increased or decreased by the Company's share in the net earnings or losses of the investees since the acquisition date less dividends received and amortization of excess of acquisition cost over net assets of investees. The excess of acquisition cost over the net assets of investee is amortized over 20 years using the Straight-line method, except for the difference arising from the acquisition transaction with entities under common control. Upon any incurrence of permanent in value, the carrying value is decreased and the loss is charged to current income.*

**PT SURYA DUMAI INDUSTRI Tbk  
DAN ENTITAS ANAK**

CATATAN ATAS LAPORAN KEUANGAN KONSOLIDASI  
UNTUK PERIODE YANG BERAKHIR PADA TANGGAL  
31 DESEMBER 2025 DAN 2024

(Dinyatakan dalam Rupiah, kecuali dinyatakan lain)

**PT SURYA DUMAI INDUSTRI Tbk  
AND SUBSIDIARIES**

NOTES TO CONSOLIDATED FINANCIAL STATEMENTS  
FOR THE PERIOD ENDING  
DECEMBER 31, 2025 DAN 2024

(Expressed in Rupiah, Except Otherwise Stated)

**2. IKHTISAR KEBIJAKAN AKUNTANSI (Lanjutan)**

**b. Prinsip-prinsip Konsolidasi, investasi pada Entitas Asosiasi dan Investasi Lainnya (Lanjutan)**

**2. Investasi pada Entitas Asosiasi (Lanjutan)**

Transaksi pembelian saham yang dilakukan dengan entitas sepengendali diterapkan metode Penyatuan Kepemilikan (*pooling of interest*), perbedaan antara aset bersih dan harga perolehan penyertaan pada tanggal pemilikan dicatat sebagai "Selisih Nilai Transaksi Restrukturisasi Entitas Sepengendali" dan disajikan dalam bagian ekuitas di laporan posisi keuangan sesuai PSAK No. 38 tentang "Akuntansi Restrukturisasi Entitas Sepengendali".

**3. Investasi Lainnya**

Investasi dalam bentuk saham dimana Entitas mempunyai pemilikan saham kurang dari 20% yang nilai wajarnya tidak tersedia dan dimaksudkan untuk investasi jangka panjang disajikan sebesar biaya perolehan (*cost method*). Bila terjadi penurunan nilai yang bersifat permanen, maka nilai tercatatnya dikurangi untuk mengakui penurunan tersebut dan kerugiannya dibebankan pada Laporan Laba Rugi Dan Penghasilan Komprehensif Lain Konsolidasi tahun berjalan.

**c. Kas dan Setara Kas**

Kas dan Setara Kas merupakan kas di tangan dan kas di bank serta deposito jatuh tempo dalam jangka waktu tiga bulan sejak tanggal penempatannya.

**d. Penurunan Nilai Piutang**

Grup menetapkan penurunan nilai piutang berdasarkan hasil penelaahan manajemen terhadap keadaan dan kolektibilitas masing-masing piutang pada setiap akhir tahun.

**2. SUMMARY OF SIGNIFICANT ACCOUNTING POLICIES (Continued)**

**b. Principles of Consolidation, Investment in Associated Companies and Other Investments (Continued)**

**2. Investment in Associated Companies (Continuation)**

Transaction of sale and purchase of stock made by entities under common control are accounted for using the pooling of interest method, whereby the difference between net assets and acquisition cost on the date of acquisition is presented as "Difference in Value of Transactions with Entities Under Common Control" under the Stockholders Equity section in the Consolidated Balance Sheet in accordance with PSAK No. 38 regarding "Accounting for Restructuring of Entities Under Common Control".

**3. Other Investments**

Investments in shares of stock with percentage of ownership less than 20%, which fair value is not provided and meant for long term investment, is presented using the cost method. Upon any incurrence of permanent impairment in value, the carrying value is decreased and the loss is charged to current income.

**c. Cash and cash equivalent**

Cash and cash equivalent is cash on hand and in bank and deposit that mature in less than three months since deposit.

**d. Impairment of Receivables**

The Group determines impairment of receivables based on management's review of the condition and collectibility of each receivable at the end of each year.

**PT SURYA DUMAI INDUSTRI Tbk  
DAN ENTITAS ANAK**

CATATAN ATAS LAPORAN KEUANGAN KONSOLIDASI  
UNTUK PERIODE YANG BERAKHIR PADA TANGGAL  
31 DESEMBER 2025 DAN 2024

(Dinyatakan dalam Rupiah, kecuali dinyatakan lain)

**PT SURYA DUMAI INDUSTRI Tbk  
AND SUBSIDIARIES**

NOTES TO CONSOLIDATED FINANCIAL STATEMENTS  
FOR THE PERIOD ENDING  
DECEMBER 31, 2025 DAN 2024

(Expressed in Rupiah, Except Otherwise Stated)

**2. IKHTISAR KEBIJAKAN AKUNTANSI (Lanjutan)**

**e. Transaksi dengan Pihak-pihak yang Berelasi**

Dalam kegiatan usahanya, Grup mengadakan transaksi dengan pihak-pihak yang berelasi. Sesuai dengan PSAK No 7, "Pengungkapan Pihak-pihak yang Berelasi", suatu pihak dianggap berelasi dengan Entitas jika :

- (i) Langsung atau tidak langsung melalui satu atau lebih perantara, suatu pihak (i) mengendalikan atau dikendalikan oleh, atau berada di bawah pengendalian bersama dengan Entitas; (ii) memiliki kepentingan dalam Entitas yang memberikan pengaruh signifikan atas Entitas; atau (iii) memiliki pengendalian bersama atas Entitas;
- (ii) Suatu pihak yang berelasi dengan Entitas;
- (iii) Suatu pihak adalah ventura bersama dimana Entitas sebagai ventura;
- (iv) Suatu pihak adalah anggota dari personil manajemen kunci Entitas atau induk;
- (v) Suatu pihak adalah anggota keluarga dekat dengan individu yang diuraikan dalam butir (i) atau (iv);
- (vi) Suatu pihak adalah entitas yang dikendalikan, dikendalikan bersama atau dipengaruhi signifikan oleh atau untuk dimana hak suara signifikan pada beberapa entitas, langsung maupun tidak langsung, individu seperti diuraikan dalam butir (iv) atau (v); atau
- (vii) Suatu pihak adalah suatu program imbalan pasca kerja untuk imbalan kerja dari Entitas atau entitas lain yang terkait dengan Entitas.

Seluruh transaksi dengan pihak-pihak yang berelasi, baik yang dilakukan dengan atau tidak dengan persyaratan dan kondisi sebagaimana dilakukan dengan pihak ketiga diungkapkan dalam catatan atas Laporan Keuangan Konsolidasi.

**2. SUMMARY OF SIGNIFICANT ACCOUNTING POLICIES (Continued)**

**e. Related Party Transactions**

*In the normal course of business, the Grup entered into transactions with certain related parties, which are related to them. In accordance with Statement of Financial Accounting Standards (PSAK) No. 7, "Related Party Disclosures", related parties are defined as follows.*

- (i) Directly or indirectly through one or more intermediaries, the party (i) controls or is controlled by, or is under common control with the Company, (ii) has an interest in the Company that gives significant influence over the Company, or (iii) has joint control over the Company;*
- (ii) A related party to the Company;*
- (iii) A party is a joint venture in which the Company as a venture;*
- (iv) A party is a member of the key management personnel of the Company or a parent;*
- (v) A party is a close family member with the individual described in clause (i) or (iv);*
- (vi) A party is an entity that is controlled, jointly controlled or significantly influenced by or for which significant voting rights in several entities, directly or indirectly, the individual as described in (iv) or (v); or*
- (vii) A party is a post-employment benefit plan for the benefit of employees of the Company or any other entity related to the Company.*

*All transactions with related parties which have been executed under normal terms and conditions as those given to third parties or otherwise are properly disclosed in the notes of related account.*

**PT SURYA DUMAI INDUSTRI Tbk  
DAN ENTITAS ANAK**

CATATAN ATAS LAPORAN KEUANGAN KONSOLIDASI  
UNTUK PERIODE YANG BERAKHIR PADA TANGGAL  
31 DESEMBER 2025 DAN 2024

(Dinyatakan dalam Rupiah, kecuali dinyatakan lain)

**PT SURYA DUMAI INDUSTRI Tbk  
AND SUBSIDIARIES**

NOTES TO CONSOLIDATED FINANCIAL STATEMENTS  
FOR THE PERIOD ENDING  
DECEMBER 31, 2025 DAN 2024

(Expressed in Rupiah, Except Otherwise Stated)

**2. IKHTISAR KEBIJAKAN AKUNTANSI (Lanjutan)**

**f. Persediaan**

Persediaan dicatat berdasarkan nilai terendah antara biaya perolehan atau nilai realisasi bersih. Biaya perolehan ditentukan dengan menggunakan metode rata-rata tertimbang untuk bahan baku, barang dalam proses dan barang jadi. Biaya perolehan bahan pembantu dicatat berdasarkan metode Rata-rata Bergerak. Pembelian dengan syarat penyerahan *FOB shipping point* yang belum diterima sampai dengan tanggal laporan posisi keuangan dicatat sebagai "Persediaan dalam Perjalanan".

**g. Aset Tetap dan Penyusutannya**

Aset tetap pemilikan langsung dan aset tetap yang belum digunakan dicatat sebesar biaya perolehan setelah dikurangi akumulasi penyusutan. Penyusutan dihitung dengan menggunakan metode Garis Lurus (*Straight-line method*) berdasarkan taksiran masa manfaat keekonomian dari masing-masing aset tetap sebagai berikut.

Tanah	Tidak Disusutkan/ <i>Not Depreciated</i>	<i>Land</i>
Bangunan dan Prasarana	10 - 20 tahun/ <i>years</i>	<i>Buildings and Infrastructure</i>
Kapal Tongkang dan Tugboat	10 - 20 tahun/ <i>years</i>	<i>Ships, Barges and Tugboats</i>
Mesin dan Peralatan	5 - 20 tahun/ <i>years</i>	<i>Machinery and Equipment</i>
Kendaraan dan Alat Pengangkutan	5 - 10 tahun/ <i>years</i>	<i>Transportations Equipment</i>
Peralatan Kantor, Mess dan Pabrik	3 - 10 tahun/ <i>years</i>	<i>Office, Mess and Factory Equipment</i>

Biaya pemeliharaan dan perbaikan rutin dibebankan pada Laporan Laba Rugi dan Penghasilan Komprehensif Lain Konsolidasi pada saat terjadinya, sedangkan pemugaran dan perbaikan dalam jumlah signifikan yang menambah masa manfaat dan/atau kapasitas dimasa mendatang dikapitalisasi. Aset tetap pemilikan langsung yang sudah tidak dipergunakan lagi atau dijual dikeluarkan dari kelompok aset tetap pemilikan langsung dan laba atau rugi yang terjadi diperhitungkan dalam Laporan Laba Rugi Dan Penghasilan Komprehensif Lain Konsolidasi pada tahun yang bersangkutan.

**2. SUMMARY OF SIGNIFICANT ACCOUNTING POLICIES (Continued)**

**f. Inventories**

*Inventories are stated at the cost or net realizable value. Cost of raw materials, work in process, and finished goods is determined by using the weighted average method, a subsidiary which uses the moving average method. The supplies are determined based on the moving average method. Purchases with the delivery terms of FOB Shipping Point, which have not been received at balance sheet date, are recorded as "Materials in Transit".*

**g. Property, Plant and Equipment and its depreciation**

*Property, plant and equipment are stated at cost less accumulated depreciation. Depreciation is computed using the Straight Line Method over the estimated useful lives of the assets as follows.*

*The cost of ordinary repairs and maintenance is charged to Consolidated Statement of income as incurred. Significant renewals and betterments are capitalized. When assets are retired or otherwise disposed of, their carrying values and the related accumulated depreciation are removed from the accounts and any resulting gain or loss is reflected in the Consolidated Income Statement for the year.*

**PT SURYA DUMAI INDUSTRI Tbk  
DAN ENTITAS ANAK**

CATATAN ATAS LAPORAN KEUANGAN KONSOLIDASI  
UNTUK PERIODE YANG BERAKHIR PADA TANGGAL  
31 DESEMBER 2025 DAN 2024

(Dinyatakan dalam Rupiah, kecuali dinyatakan lain)

**PT SURYA DUMAI INDUSTRI Tbk  
AND SUBSIDIARIES**

NOTES TO CONSOLIDATED FINANCIAL STATEMENTS  
FOR THE PERIOD ENDING  
DECEMBER 31, 2025 DAN 2024

(Expressed in Rupiah, Except Otherwise Stated)

**2. IKHTISAR KEBIJAKAN AKUNTANSI (Lanjutan)**

**g. Aset Tetap dan Penyusutannya (Lanjutan)**

Aset dalam penyelesaian disajikan sebesar biaya perolehan. Biaya perolehan tersebut termasuk kapitalisasi beban bunga pinjaman yang terjadi akibat transaksi pinjaman yang digunakan untuk membiayai pembangunan fasilitas utama sampai dengan pembangunan tersebut selesai. Aset tersebut akan dipindahkan ke akun Aset Tetap Pemilikan Langsung dan disusutkan berdasarkan taksiran masa manfaat keekonomiannya pada saat selesai dikerjakan dan siap digunakan.

Transaksi sewa guna usaha dikelompokkan sebagai *Capital Lease*, apabila memenuhi kriteria sebagai berikut :

- a. Penyewa guna usaha memiliki hak opsi untuk membeli aset yang disewa guna usaha pada akhir masa sewa guna usaha dengan harga yang telah disetujui bersama pada saat dimulainya perjanjian sewa guna usaha.
- b. Seluruh pembayaran berkala yang dilakukan oleh penyewa guna usaha ditambah dengan nilai sisa dapat menutup pengembalian biaya perolehan barang modal yang disewa guna usaha beserta bunganya sebagai keuntungan entitas sewa guna usaha.
- c. Masa sewa guna usaha minimal dua tahun.

Transaksi sewa guna usaha yang tidak memenuhi kriteria tersebut diatas dikelompokkan sebagai transaksi sewa menyewa biasa.

Menurut metode *Capital Lease*, aset yang disewa guna usaha disajikan dalam akun "Aset Tetap", sedangkan liabilitasnya dilaporkan dalam akun "Utang Sewa Guna Usaha".

**2. SUMMARY OF SIGNIFICANT ACCOUNTING POLICIES (Continued)**

**g. Property, Plant and Equipment and its depreciation (Continued)**

*Construction in progress is stated at cost. The cost includes capitalization of loan interest incurred from the borrowing transaction used to financed the construction of major facilities up to completion. These assets will be reclassified to appropriate property, plant and equipment accounts and will be depreciated based on their estimated useful lives when the construction is completed and the assets are ready for use.*

*Lease transactions are accounted for under the capital lease method if the following criteria are met.*

- a. The lessee has an option to purchase the leased assets at the end of the lease period at the price mutually agreed upon at the commencement of the lease agreement.*
- b. Total periodic payment plus residual values fully covers the acquisition cost of leased capital goods plus interest thereon which is the lessors profit (fully payout lease).*

*c. Lease period covers a minimum of two years.*

*Lease that do not meet any of the above mentioned criteria are accounted for under the Operating Lease Method.*

*Based on the Capital Lease Method, assets under capital lease are presented in the "Property, Plant and Equipment" account, whereas the respective liabilities are reported in the "Obligation Under Capital Lease" account.*

**PT SURYA DUMAI INDUSTRI Tbk  
DAN ENTITAS ANAK**

CATATAN ATAS LAPORAN KEUANGAN KONSOLIDASI  
UNTUK PERIODE YANG BERAKHIR PADA TANGGAL  
31 DESEMBER 2025 DAN 2024

(Dinyatakan dalam Rupiah, kecuali dinyatakan lain)

**PT SURYA DUMAI INDUSTRI Tbk  
AND SUBSIDIARIES**

NOTES TO CONSOLIDATED FINANCIAL STATEMENTS  
FOR THE PERIOD ENDING  
DECEMBER 31, 2025 DAN 2024

(Expressed in Rupiah, Except Otherwise Stated)

**2. IKHTISAR KEBIJAKAN AKUNTANSI (Lanjutan)**

**g. Aset Tetap dan Penyusutannya (Lanjutan)**

Aset sewa guna usaha dan utang sewa guna usaha dicatat sebesar nilai tunai dari seluruh pembayaran sewa guna usaha ditambah nilai sisa (harga opsi) aset sewa guna usaha. Penyusutan dihitung berdasarkan metode dan taksiran masa manfaat keekonomian yang sama dengan aset tetap pemilikan langsung.

Aset tetap yang tidak digunakan dalam aktivitas operasi normal, disajikan dalam komponen aset lain-lain sebagai aset tetap yang tidak digunakan dan disusutkan sesuai sisa umur aset tetap bersangkutan.

**h. Biaya Ditangguhkan**

Biaya-biaya yang timbul dan mempunyai masa manfaat lebih dari 1 tahun, dibukukan sebagai "Biaya Ditangguhkan" dan diamortisasi sesuai dengan taksiran masa manfaatnya dengan menggunakan metode Garis Lurus.

**i. Pengakuan Penghasilan dan Beban**

Penghasilan dari penjualan ekspor diakui pada saat penyerahan barang di atas kapal di pelabuhan pengiriman, sedangkan penjualan lokal diakui pada saat penyerahan barang atau pemberian jasa kepada pelanggan.

Beban diakui sesuai dengan masa manfaatnya.

**2. SUMMARY OF SIGNIFICANT ACCOUNTING POLICIES (Continued)**

**g. Property, Plant and Equipment and its depreciation (Continued)**

*Assets and obligations under capital lease are recorded in the Consolidated Balance Sheet based on the present value of the lease payments at the beginning of the lease term plus residual value (option price) to be paid at the end of the lease period. Depreciation is computed using the same method and estimated useful lives as those of the property, plant and equipment of direct acquisition.*

*Property, plant and equipment not used in normal operating are presented in other assets as unused property, plant and equipment and depreciated over the remaining life of the respective asset.*

**h. Deferred Charges**

*Expenses incurred which provide benefits in the future are deferred and amortized over their beneficial periods using the Straight-line method.*

**i. Revenue and Expense Recognition**

*Revenues from export sales are recognized when the goods are shipped on board at the point of shipment. Local revenues are recognized when the goods are delivered or when services are rendered to the customers.*

*Expenses are recognized when incurred using the accrual basis.*

**PT SURYA DUMAI INDUSTRI Tbk  
DAN ENTITAS ANAK**

CATATAN ATAS LAPORAN KEUANGAN KONSOLIDASI  
UNTUK PERIODE YANG BERAKHIR PADA TANGGAL  
31 DESEMBER 2025 DAN 2024

(Dinyatakan dalam Rupiah, kecuali dinyatakan lain)

**PT SURYA DUMAI INDUSTRI Tbk  
AND SUBSIDIARIES**

NOTES TO CONSOLIDATED FINANCIAL STATEMENTS  
FOR THE PERIOD ENDING  
DECEMBER 31, 2025 DAN 2024

(Expressed in Rupiah, Except Otherwise Stated)

**2. IKHTISAR KEBIJAKAN AKUNTANSI (Lanjutan)**

**j. Transaksi dan Saldo serta Penjabaran  
Laporan Keuangan dalam  
Mata Uang Asing**

Pembukuan Entitas disusun dalam mata uang Rupiah. Transaksi dalam mata uang asing selama tahun berjalan dibukukan berdasarkan kurs yang berlaku pada saat transaksi terjadi. Pada tanggal Laporan Posisi Keuangan, aset dan liabilitas moneter dalam mata uang asing dijabarkan ke dalam mata uang Rupiah berdasarkan kurs tengah Bank Indonesia yang berlaku pada tanggal tersebut. Laba atau rugi kurs yang terjadi dikreditkan atau dibebankan dalam Laporan Laba Rugi Dan Penghasilan Komprehensif Lain Konsolidasi tahun berjalan.

Laporan Keuangan Surya Dumai Industri Finance Company, BV (SDIFC), Entitas Anak yang berkedudukan di Belanda diselenggarakan dalam mata uang EURO. Untuk tujuan penyajian Laporan Keuangan Konsolidasi, aset dan liabilitas SDIFC pada tanggal Laporan Posisi Keuangan dijabarkan ke dalam mata uang Rupiah dengan menggunakan kurs tengah Bank Indonesia yang berlaku pada tanggal tersebut, sedangkan pendapatan dan beban dijabarkan dengan menggunakan kurs rata-rata tahun yang bersangkutan. Laba atau rugi selisih kurs yang terjadi dicatat sebagai "Selisih Kurs karena Penjabaran Laporan Keuangan" dan disajikan dalam bagian Ekuitas di Laporan Posisi Keuangan. Pada tanggal 31 Desember 2025 dan 31 Desember 2024, tidak ada transaksi pendapatan dan beban.

**2. SUMMARY OF SIGNIFICANT ACCOUNTING  
POLICIES (Continued)**

**j. Foreign Currency Transaction and  
Balances**

*The Company maintain their book of account in Indonesian Rupiah. Transactions involving foreign currencies are recorded at the rates of exchange prevailing at the time the transactions are made. At balance sheet dates, assets and liabilities denominated in foreign currency are adjusted to reflect the prevailing middle rate of exchange as published by Bank Indonesia at such dates. Any resulting gains or losses are credited or charged to current operations.*

*The Financial Statements of Surya Dumai Industri Finance Company, BV (SDIFC), a Subsidiary domiciled in Netherlands, is maintained in EURO currency. For the purpose of Consolidated Financial Statement representation, at balance sheet dates, monetary assets and liabilities are converted into Rupiah using Bank Indonesia middle rates of exchange prevailing at the transactions are made, while revenue and expenses are converted by using average rate for the year. Any difference of translation is recorded as "Difference in Foreign Currency Translation" and presented under the Equity section in the Balance Sheet. In 2025 and 2024, there are no income and expense transactions.*

**PT SURYA DUMAI INDUSTRI Tbk  
DAN ENTITAS ANAK**

CATATAN ATAS LAPORAN KEUANGAN KONSOLIDASI  
UNTUK PERIODE YANG BERAKHIR PADA TANGGAL  
31 DESEMBER 2025 DAN 2024

(Dinyatakan dalam Rupiah, kecuali dinyatakan lain)

**PT SURYA DUMAI INDUSTRI Tbk  
AND SUBSIDIARIES**

NOTES TO CONSOLIDATED FINANCIAL STATEMENTS  
FOR THE PERIOD ENDING  
DECEMBER 31, 2025 DAN 2024

(Expressed in Rupiah, Except Otherwise Stated)

**2. IKHTISAR KEBIJAKAN AKUNTANSI (Lanjutan)**

**j. Transaksi dan Saldo serta Penjabaran  
Laporan Keuangan dalam  
Mata Uang Asing (Lanjutan)**

Kurs tengah yang digunakan dihitung berdasarkan rata-rata kurs jual dan beli Bank Indonesia per 31 Desember adalah sebagai berikut.

	<u>31 Desember 2025</u>
	Rp
1 Dolar Amerika Serikat (USD)	16.871,00
1 Dolar Singapura (SGD)	13.099,63
1 Yen Jepang (JPY)	105,99
1 Euro Eropa (EURO)	19.647,98

**k. Pajak Penghasilan**

Grup menerapkan metode penangguhan pajak dalam menghitung pajak penghasilan. Penangguhan Pajak Penghasilan dilakukan untuk mencerminkan pengaruh pajak atas beda waktu antara pelaporan komersial dan fiskal.

Beban pajak kini ditentukan berdasarkan laba kena pajak dalam periode yang bersangkutan, dan dihitung berdasarkan tarif pajak yang berlaku.

Aset dan liabilitas pajak tangguhan diakui atas konsekuensi pajak periode mendatang yang timbul dari perbedaan jumlah tercatat aset dan liabilitas menurut Laporan Keuangan dengan dasar pengenaan pajak aset dan liabilitas.

Liabilitas pajak tangguhan diakui untuk semua perbedaan temporer kena pajak dan aset pajak tangguhan diakui untuk perbedaan temporer dan rugi fiskal yang boleh dikurangkan sepanjang besar kemungkinan dapat dimanfaatkan untuk mengurangi laba kena pajak pada masa mendatang.

**2. SUMMARY OF SIGNIFICANT ACCOUNTING  
POLICIES (Continued)**

**j. Foreign Currency Transaction and  
Balances (Continued)**

The rates of exchange used were the average selling and buying rates of Bank Indonesia as of December 31, are as follows.

	<u>31 Desember 2024</u>	
	Rp	
16.162,00		1 United States Dollar (USD)
11.919,34		1 Singapore (SGD)
102,36		1 Japanese Yen (JPY)
16.851,32		1 Euro (EURO)

**k. Provision for Income Tax**

The Grup applied the deferred tax method in calculating their income tax. Deferred tax is applied to reflect the tax consequences on timing differences between the commercial and fiscal reporting.

Current tax expense is determined based on the taxable income for the year and computed using prevailing tax rates.

The deferred tax assets and liabilities are recognized for the future tax consequences, which arise from the difference in carrying value of assets and liabilities in the Financial Statements with taxable basis of the assets and liabilities.

Deferred tax liabilities are recognized on all taxable timing differences and deferred tax assets are recognized on timing differences which can be deducted provided there is a probability that they may be used to reduce the future taxable income.

**PT SURYA DUMAI INDUSTRI Tbk  
DAN ENTITAS ANAK**

CATATAN ATAS LAPORAN KEUANGAN KONSOLIDASI  
UNTUK PERIODE YANG BERAKHIR PADA TANGGAL  
31 DESEMBER 2025 DAN 2024

(Dinyatakan dalam Rupiah, kecuali dinyatakan lain)

**PT SURYA DUMAI INDUSTRI Tbk  
AND SUBSIDIARIES**

NOTES TO CONSOLIDATED FINANCIAL STATEMENTS  
FOR THE PERIOD ENDING  
DECEMBER 31, 2025 DAN 2024

(Expressed in Rupiah, Except Otherwise Stated)

**2. IKHTISAR KEBIJAKAN AKUNTANSI (Lanjutan)**

**l. Penurunan Nilai Aset**

Berdasarkan PSAK No. 48 mengenai "Penurunan Nilai Aset", Grup melakukan penyisihan penurunan nilai aset berdasarkan hasil penelaahan manajemen pada akhir tahun atas aset yang secara potensial diindikasikan turun nilainya dengan mempertimbangkan estimasi nilai yang dapat diperoleh kembali dari penggunaan aset tersebut.

**m Estimasi Manfaat Karyawan**

Hak karyawan atas uang jasa dan ganti rugi diakui dengan metode Akrua! sesuai PSAK No. 57, "Provisi, Liabilitas dan Aset Kontinjensi". Manfaat karyawan diakui sehubungan dengan jasa yang diberikan oleh karyawan sampai dengan tanggal Laporan Posisi Keuangan. Manfaat karyawan tersebut dihitung sesuai dengan Undang-undang Republik Indonesia No. 13 tanggal 25 Maret 2003 mengenai "Ketenagakerjaan".

**n. Surat Berharga**

Surat berharga yang diterbitkan PT Surya Dumai Industri Finance Company, BV (Entitas Anak) di catat sebesar Nilai Perolehan.

**o. Laba (Rugi) per Saham**

Sesuai dengan PSAK No. 56, tentang "Laba per Saham", laba (rugi) usaha per saham dan laba (rugi) bersih per saham dihitung dengan membagi laba (rugi) usaha dan laba (rugi) bersih, masing-masing dengan jumlah rata-rata tertimbang saham yang beredar pada periode bersangkutan yaitu sebesar 3.166.666.667 saham untuk tanggal 31 Desember 2025 dan 31 Desember 2024.

**2. SUMMARY OF SIGNIFICANT ACCOUNTING POLICIES (Continued)**

**l. Impairment of Asset Value**

Based on PSAK No. 48, concerning "Impairment of Asset Value", the Grup provide an allowance for decrease in value of assets based on the management's review at year-end on such assets, which have potential decrease in value considering the estimated value recoverable from the use of such assets.

**m Employee Benefits**

Employee entitlements to service and compensation payments are recognized on the Accrual basis based on PSAK No. 57 "Estimated Liabilities, Contingent Liabilities and Contingent Assets". A provision is made for the estimated liability as a result of past services rendered by employees up to the balance sheet date and is calculated based on Law No. 13 of 2003 dated March 25, 2003 concerning "Manpower".

**n. Notes**

Securities issued by PT Surya Dumai Industri Finance Company, BV (Subsidiary) are recorded at Acquisition Value.

**o. Earning (Loss) per Share**

In accordance with PSAK No. 56, "Earning per Share", income (loss) from operations and net profit (loss) per share are computed by dividing income (loss) from operations and net profit (loss), respectively, with the weighted average number of shares outstanding during the year, which were 3,166,666,667 shares in December 31, 2025 and December 31, 2024.

**PT SURYA DUMAI INDUSTRI Tbk  
DAN ENTITAS ANAK**

CATATAN ATAS LAPORAN KEUANGAN KONSOLIDASI  
UNTUK PERIODE YANG BERAKHIR PADA TANGGAL  
31 DESEMBER 2025 DAN 2024

(Dinyatakan dalam Rupiah, kecuali dinyatakan lain)

---

**2. IKHTISAR KEBIJAKAN AKUNTANSI (Lanjutan)**

**p. Pelaporan Segmen**

Grup menerapkan PSAK No. 5 (revisi 2009), "Pelaporan Segmen".

Sesuai dengan PSAK No. 5 (revisi 2009), "Pelaporan Segmen", segmen operasi menyajikan informasi produk dan jasa yang memiliki risiko dan imbalan yang berbeda dengan risiko dan imbalan segmen usaha lain.

***PT SURYA DUMAI INDUSTRI Tbk  
AND SUBSIDIARIES***

*NOTES TO CONSOLIDATED FINANCIAL STATEMENTS  
FOR THE PERIOD ENDING  
DECEMBER 31, 2025 DAN 2024*

*(Expressed in Rupiah, Except Otherwise Stated)*

---

**2. *SUMMARY OF SIGNIFICANT ACCOUNTING  
POLICIES (Continued)***

***p. Segment Information***

*The Grup have applied Statement of Financial Accounting Standards No. 5 (Revision 2009), "Segment Reporting".*

*According to Statement of Reporting Financial Accounting Standards No. 5 (Revision 2009), "Segment reporting", operation segment presents information about the products and services having risks and benefits different from other trade segment.*

**PT SURYA DUMAI INDUSTRI Tbk  
DAN ENTITAS ANAK**

CATATAN ATAS LAPORAN KEUANGAN KONSOLIDASI  
UNTUK PERIODE YANG BERAKHIR PADA TANGGAL  
31 DESEMBER 2025 DAN 2024

(Dinyatakan dalam Rupiah, kecuali dinyatakan lain)

**PT SURYA DUMAI INDUSTRI Tbk  
AND SUBSIDIARIES**

NOTES TO CONSOLIDATED FINANCIAL STATEMENTS  
FOR THE PERIOD ENDING  
DECEMBER 31, 2025 DAN 2024

(Expressed in Rupiah, Except Otherwise Stated)

**3. KAS DAN SETARA KAS**

Rincian per 31 Desember 2025 dan 2024 sebagai berikut.

	2025
	Rp
<b>Kas</b>	17.938.043
<b>Bank</b>	
<b>Dalam Rupiah</b>	
PT Bank Mandiri (Persero) Tbk	3.724.172.796
PT Bank Central Asia Tbk	65.486.026
Jumlah	4.727.947.651
Jumlah Kas dan Setara Kas	4.745.885.694

Tingkat bunga untuk periode 31 Desember 2025 dan 2024 masing-masing sebesar 0,10% - 1,88% dan 0,08% - 1,31%.

**4. PIUTANG USAHA**

Rincian per 31 Desember 2025 dan 2024 sebagai berikut.

	2025
	Rp
<b>Pihak Ketiga</b>	
<b>Dalam Rupiah</b>	
PT. Kalila EMP Bentu	2.030.758.024
BOB PT. Bumi Siak Pusako Pertamina Hulu	1.308.086.735
PT. Bumi Siak Pusako	1.203.838.623
PT. Telekomunikasi Selular	467.964.977
PT. Dipo Star Finance	240.094.880
PT. Sidmunds Jaya Abadi	178.095.576
PT. Aplikanusa Lintas Arta	139.151.911
PT. Imeco Inter Sarana	135.463.559
PT. Control System	124.110.037
PT. Huawei Tech Investmen	24.009.533
Bank DBS	9.182.025
Lain-lain (saldo masing-masing di bawah Rp 100.000.000)	1.494.900.676
Jumlah	7.355.656.555

**3. CASH ON HAND AND IN BANKS**

Details as of December 31, 2025 and 2024 are as follows.

	2024
	Rp
	35.379.333
	1.975.030.920
	717.618.672
	2.692.649.591
	2.728.028.924

**Cash on Hand  
Cash in Banks  
In Rupiah**

PT Bank Mandiri (Persero) Tbk

PT Bank Central Asia Tbk

Total

Total Cash on Hand and in Banks

Interest rate of cash and cash equivalent for the year 2025 and 2024 is 0.10% - 1.88% and 0.08% - 1.31% respectively.

**4 TRADE RECEIVABLES**

Details as of December 31, 2025 and 2024 are as follows.

	2024
	Rp
	1.946.855.303
	1.308.086.735
	936.139.502
	474.862.149
	239.954.986
	178.095.576
	139.360.881
	135.264.671
	124.110.037
	234.222.070
	140.940.494
	1.355.447.268
	7.213.339.670

**Third Parties  
In Rupiah**

PT. Kalila EMP Bentu

BOB PT. Bumi Siak Pusako

Pertamina Hulu

PT. Bumi Siak Pusako

PT. Telekomunikasi Selular

PT. Dipo Star Finance

PT. Sidmunds Jaya Abadi

PT. Aplikanusa Lintas Arta

PT. Imeco Inter Sarana

PT. Control System

PT. Huawei Tech Investmen

Bank DBS

Others (Accounts with

balances below

Rp 100,000,000 each)

Total

**PT SURYA DUMAI INDUSTRI Tbk  
DAN ENTITAS ANAK**

CATATAN ATAS LAPORAN KEUANGAN KONSOLIDASI  
UNTUK PERIODE YANG BERAKHIR PADA TANGGAL  
31 DESEMBER 2025 DAN 2024

(Dinyatakan dalam Rupiah, kecuali dinyatakan lain)

**PT SURYA DUMAI INDUSTRI Tbk  
AND SUBSIDIARIES**

NOTES TO CONSOLIDATED FINANCIAL STATEMENTS  
FOR THE PERIOD ENDING  
DECEMBER 31, 2025 DAN 2024

(Expressed in Rupiah, Except Otherwise Stated)

**4. PIUTANG USAHA (Lanjutan)**

Umur Piutang usaha per 31 Desember 2025 dan 2024 masing-masing berumur antara 1 - 30 hari.

Piutang tersebut merupakan piutang dari jasa sewa gedung.

Berdasarkan hasil penelaahan dan pengalaman manajemen, Grup tidak mengalami kesulitan atas kolektibilitas piutang usaha, sehingga manajemen Entitas dan Entitas Anak tidak melakukan penurunan nilai piutang untuk tahun 2025 dan 2024.

**5. PIUTANG LAIN-LAIN**

Rincian per 31 Desember 2025 dan 2024 sebagai berikut.

	<u>2025</u>
	Rp
Piutang Karyawan	6.975.000
Pinjaman Sementara	7.291.020
Pinjam-meminjam antar Entitas	<u>11.567.812</u>
Jumlah	<u><u>25.833.832</u></u>

**6. SALDO DAN TRANSAKSI DENGAN PIHAK YANG BERELASI**

Dalam kegiatan usahanya, Grup melakukan transaksi dengan pihak yang berelasi yang terutama terdiri dari transaksi keuangan yang tidak dikenakan bunga dan penghasilan jasa sewa gedung.

**4 TRADE RECEIVABLES (Continued)**

The age of account receivable as of December 31, 2025 and 2024 us 1 - 30 days.

The account receivable is receivable from leasing service of building.

Based on the results of the review and management experience, the Group does not experience difficulties in the collectibility of trade receivables, so that the management of the Entity and Subsidiaries does not reduce the value of receivables for 2025 and 2024.

**5. OTHERS RECEIVABLES**

Details as of December 31, 2025 and 2024 are as follows.

	<u>2024</u>	
	Rp	
	6.700.000	Receivable of Employees
	2.850.566	Temporary Loans
	<u>11.567.812</u>	Inter company borrowing
	<u><u>21.118.378</u></u>	Total

**6. BALANCE AND TRANSACTIONS WITH RELATED PARTIES**

In the normal course of business, the Grup have engaged in transactions with related parties principally consisting of interest-free financial

**PT SURYA DUMAI INDUSTRI Tbk  
DAN ENTITAS ANAK**

CATATAN ATAS LAPORAN KEUANGAN KONSOLIDASI  
UNTUK PERIODE YANG BERAKHIR PADA TANGGAL  
31 DESEMBER 2025 DAN 2024

(Dinyatakan dalam Rupiah, kecuali dinyatakan lain)

**PT SURYA DUMAI INDUSTRI Tbk  
AND SUBSIDIARIES**

NOTES TO CONSOLIDATED FINANCIAL STATEMENTS  
FOR THE PERIOD ENDING  
DECEMBER 31, 2025 DAN 2024

(Expressed in Rupiah, Except Otherwise Stated)

**6. SALDO DAN TRANSAKSI DENGAN PIHAK  
YANG BERELASI (Lanjutan)**

Rincian saldo dan transaksi dengan pihak yang berelasi per 31 Desember 2025 dan 2024 sebagai berikut.

**6. BALANCE AND TRANSACTIONS WITH  
RELATED PARTIES (Continued)**

Details of balances and transactions with related parties as of December 31, 2025 and 2024 are as follows.

	Jumlah/ Amount		Persentase dari Jumlah/ Percentage of total Aset/Liabilitas Assets/ Liabilities		
	2025 Rp	2024 Rp	2025 %	2024 %	
<b>Piutang Pihak Berelasi</b>					<b>Due From Related Parties</b>
PT. Gerbang Sawit Indah	166.563.839	166.879.776	0,349	0,367	PT. Gerbang Sawit Indah
PT. Surya Inti Sari Raya	150.779.400	151.095.338	0,316	0,332	PT. Surya Inti Sari Raya
PT. Subur Arum Makmur	210.826.708	204.802.887	0,441	0,450	PT. Subur Arum Makmur
PT. Meridan Sejati Surya Plantation	156.196.010	156.511.926	0,327	0,344	PT. Meridan Sejati Surya Plantation
PT. Perdana Intisawit Perkasa	125.245.662	125.561.600	0,262	0,276	PT. Perdana Intisawit Perkasa
PT. Arindo Trisejahtera	136.596.327	136.912.264	0,286	0,301	PT. Arindo Trisejahtera
PT. Bumi Sawit Perkasa	233.588.570	233.904.508	0,489	0,514	PT. Bumi Sawit Perkasa
PT. Muriniwood Indah Industri	164.528.000	164.843.938	0,345	0,362	PT. Muriniwood Indah Industri
PT. Panca Surya Agrindo	212.255.070	218.171.800	0,444	0,479	PT. Panca Surya Agrindo
PT. Ciliandra Perkasa	132.426.412	132.742.350	0,277	0,292	PT. Ciliandra Perkasa
Lain-lain (saldo masing-masing di bawah Rp100.000.000)	168.798.631	229.135.878	0,353	0,503	Others (accounts with masing-masing balances below Rp100,000,000 each)
Jumlah	<u>1.857.804.629</u>	<u>1.920.562.265</u>	<u>3,890</u>	<u>4,219</u>	Total
<b>Utang Pihak Berelasi</b>					<b>Payable to Related Parties</b>
Prinsep Management Ltd.	54.667.417.442	54.667.417.442	114,467	120,103	Prinsep Management Ltd.
Jumlah	<u>54.667.417.442</u>	<u>54.667.417.442</u>	<u>114,467</u>	<u>120,103</u>	Total
<b>Jaminan Sewa</b>	<u>164.397.000</u>	<u>164.397.000</u>	<u>0,344</u>	<u>0,361</u>	<b>Rent Deposit</b>

**PT SURYA DUMAI INDUSTRI Tbk  
DAN ENTITAS ANAK**

CATATAN ATAS LAPORAN KEUANGAN KONSOLIDASI  
UNTUK PERIODE YANG BERAKHIR PADA TANGGAL  
31 DESEMBER 2025 DAN 2024

(Dinyatakan dalam Rupiah, kecuali dinyatakan lain)

**PT SURYA DUMAI INDUSTRI Tbk  
AND SUBSIDIARIES**

NOTES TO CONSOLIDATED FINANCIAL STATEMENTS  
FOR THE PERIOD ENDING  
DECEMBER 31, 2025 DAN 2024

(Expressed in Rupiah, Except Otherwise Stated)

**6. SALDO DAN TRANSAKSI DENGAN PIHAK  
YANG BERELASI (Lanjutan)**

**Penghasilan  
Lain-lain - Bersih**

Pendapatan  
Jasa Sewa  
Gedung

3.597.497.000      3.597.497.000

**Other  
Income-Net**

*Building Rental*

**6. BALANCE AND TRANSACTIONS WITH  
RELATED PARTIES (Continued)**

Sifat saldo akun/transaksi dan hubungan dengan  
pihak yang berelasi adalah sebagai berikut.

*The nature of the account/ transaction relationship  
with related parties are as follows.*

Pihak yang Berelasi	Hubungan	Sifat Saldo Akun/ Transaksi	Related Parties	Relation-ship	The Nature of Account/ Transaction
PT. Gerbang Sawit Indah	Pihak Afiliasi	Sewa gedung	<i>PT. Gerbang Sawit Indah</i>	<i>Affiliated</i>	<i>Building rental</i>
PT. Surya Intisari Raya	Pihak Afiliasi	Sewa gedung	<i>PT. Surya Intisari Raya</i>	<i>Affiliated</i>	<i>Building rental</i>
PT. Subur Arum Makmur	Pihak Afiliasi	Sewa gedung	<i>PT. Subur Arum Makmur</i>	<i>Affiliated</i>	<i>Building rental</i>
PT. Meridan Sejati Surya Plantation	Pihak Afiliasi	Sewa gedung	<i>PT. Meridan Sejati Surya Plantation</i>	<i>Affiliated</i>	<i>Building rental</i>
PT. Perdana Intisawit Perkasa	Pihak Afiliasi	Sewa gedung	<i>PT. Perdana Intisawit Perkasa</i>	<i>Affiliated</i>	<i>Building rental</i>
PT. Arindo Perkasa	Pihak Afiliasi	Sewa gedung	<i>PT. Arindo Perkasa</i>	<i>Affiliated</i>	<i>Building rental</i>
PT. Bumi Sawit Perkasa	Pihak Afiliasi	Sewa gedung	<i>PT. Bumi Sawit Perkasa</i>	<i>Affiliated</i>	<i>Building rental</i>
PT. Muriniwood Indah Industry	Pihak Afiliasi	Sewa gedung	<i>PT. Muriniwood Indah Industry</i>	<i>Affiliated</i>	<i>Building rental</i>

**PT SURYA DUMAI INDUSTRI Tbk  
DAN ENTITAS ANAK**

CATATAN ATAS LAPORAN KEUANGAN KONSOLIDASI  
UNTUK PERIODE YANG BERAKHIR PADA TANGGAL  
31 DESEMBER 2025 DAN 2024

(Dinyatakan dalam Rupiah, kecuali dinyatakan lain)

**PT SURYA DUMAI INDUSTRI Tbk  
AND SUBSIDIARIES**

NOTES TO CONSOLIDATED FINANCIAL STATEMENTS  
FOR THE PERIOD ENDING  
DECEMBER 31, 2025 DAN 2024

(Expressed in Rupiah, Except Otherwise Stated)

**6. SALDO DAN TRANSAKSI DENGAN PIHAK  
YANG BERELASI (Lanjutan)**

Pihak yang Berelasi	Hubungan	Sifat Saldo Akun/ Transaksi
PT. Panca Persada Garden	Pihak Afiliasi	Sewa gedung
PT. Panca Surya Agrindo	Pihak Afiliasi	Sewa gedung
Martias	Pemegang Saham Entitas Komisaris Utama Entitas	Pemberi jaminan atas fasilitas kredit Entitas dan Entitas Anak
PT Panca Surya Persada	Pihak Afiliasi	Pinjam meminjam tanpa dikenakan bunga dan tanpa jangka waktu pengembalian serta Sewa Gedung
PT Fangiono Jayaperkasa	Pemegang Saham Mayoritas Entitas	Pemberi jaminan atas penerbitan Surat Berharga Surya Dumai Industri Finance Company, B.V.

**6. BALANCE AND TRANSACTIONS WITH  
RELATED PARTIES (Continued)**

Related Parties	Relation-ship	The Nature of Account/ Transaction
PT. Panca Persada Garden	Affiliated	Building rental
PT. Panca Surya Agrindo	Affiliated	Building rental
Martias	Stockholders,  Commissioner of the Company	Borrowing transactions with no interest nor fixed repayment schedule
PT Panca Surya Persada	Affiliated	Loan without interest nor fixed repayment schedule and building rental
PT Fangiono Jayaperkasa	Majority Stockholders Company	Marketable Securities of Surya Dumai Industri Finance Company BV.

**PT SURYA DUMAI INDUSTRI Tbk  
DAN ENTITAS ANAK**

CATATAN ATAS LAPORAN KEUANGAN KONSOLIDASI  
UNTUK PERIODE YANG BERAKHIR PADA TANGGAL  
31 DESEMBER 2025 DAN 2024

(Dinyatakan dalam Rupiah, kecuali dinyatakan lain)

**PT SURYA DUMAI INDUSTRI Tbk  
AND SUBSIDIARIES**

NOTES TO CONSOLIDATED FINANCIAL STATEMENTS  
FOR THE PERIOD ENDING  
DECEMBER 31, 2025 DAN 2024

(Expressed in Rupiah, Except Otherwise Stated)

**6. SALDO DAN TRANSAKSI DENGAN PIHAK  
YANG BERELASI (Lanjutan)**

<u>Pihak yang Berelasi</u>	<u>Hubungan</u>
Prinsep Management Ltd.	Pemegang Saham

Sifat Saldo Akun/ Transaksi

Entitas semula memiliki utang kepada Badan Penyehatan Perbankan Nasional (BPPN). Pada tahun 2002, utang Entitas telah dijual melalui lelang Aset BPPN. Berdasarkan Surat Pemberitahuan BPPN No. S-0530/AMK-PAK1/BPPN/0602 tanggal 28 Juni 2002, memberitahukan bahwa utang Entitas kepada BPPN telah dialihkan kepada Florida Commerce Ltd. yang tertuang dalam Akta No. 45 tanggal 28 Juni 2002 oleh Notaris Weni Kurniawati Hami Seno, SH, Notaris di Jakarta. Jumlah utang Entitas yang dialihkan adalah sebesar Rp807.738.504.700.

Pada saat pengalihan, saldo utang yang dibukukan Entitas kepada BPPN sebesar Rp650.943.078.270, sehingga terjadi selisih kurang sebesar Rp156.795.426.430. Atas selisih perhitungan tersebut, Entitas mencatat sebagai Beban Keuangan dalam Laporan Laba Rugi Konsolidasi tahun 2002.

Berdasarkan Surat Pemberitahuan dari Florida Commerce Ltd. No. 008/FCL/VII/02 tanggal 10 Juli 2002, diberitahukan bahwa Florida Commerce Ltd. telah menjual sebagian utang Entitas yaitu sebesar Rp15.000.000.000 kepada PT Maxima Perdana Finance.

Berdasarkan Surat Pemberitahuan dari Florida Commerce Ltd. No. 035/FCL/XI/02 tanggal 18 Nopember 2002 dan Surat Pemberitahuan dari Prinsep Management Ltd. No. 55/PML-FIN/XI/02 tanggal 18 Nopember 2002, memberitahukan bahwa Florida Commerce Ltd. telah mengalihkan utang Entitas kepada Prinsep Management Ltd. yang kemudian tertuang dalam Akta No. 17 tanggal 19 Desember 2002 oleh Dewi Himijati Tandika, SH, Notaris di Jakarta.

**6. BALANCE AND TRANSACTIONS WITH  
RELATED PARTIES (Continued)**

<u>Related Parties</u>	<u>Relation-ship</u>
Prinsep Management Ltd.	Stockholders

The Nature of Account/ Transaction

The Company previously had liabilities to the Indonesian Bank Restructuring Agency (IBRA). In 2002, the company's liabilities were sold through BPPN asset tender. Based on Announcement Letter from IBRA No. S-0530/AMK-PAK1/BPPN/0602 dated June 28, 2002 the Company's liabilities to IBRA were transferred to Florida Commerce Ltd. as Notarized in Deed No. 45 dated June 28, 2002 of Public Notary Weni Kurniawati Hami Seno, SH, a Notary in Jakarta. The Company's total liabilities transferred to Florida Commerce Ltd. amounted to Rp807,738,504,700.

At the time of transfer, the Company recorded its liabilities to IBRA at Rp650,943,078,270 resulting in a difference of Rp156,795,426,430 less than the amount recorded by IBRA. The Company recorded such difference as Financial Charges in the Consolidated Statement of Income in 2002.

Based on Letter from Florida Commerce Ltd.No. 008/FCL/VII/02 dated Juli 10, 2002, part of the Company's liabilities amounting to Rp15,000,000,000 was sold to PT Maxima Perdana Finance.

Based on Letter from Florida Commerce Ltd. No. 035/FCL/XI/02 dated November 18, 2002 and Letter from Prinsep Management Ltd. No. 55/PML/FIN/XI/02 dated November 18, 2002, the Company's liability to Florida Commerce Ltd. was transferred to PT Prinsep Management Ltd. which is notarized in Notarial Deed No. 17 dated December 19, 2002 of Dewi Himijati Tandika, SH, Notary in Jakarta.

**PT SURYA DUMAI INDUSTRI Tbk  
DAN ENTITAS ANAK**

CATATAN ATAS LAPORAN KEUANGAN KONSOLIDASI  
UNTUK PERIODE YANG BERAKHIR PADA TANGGAL  
31 DESEMBER 2025 DAN 2024

(Dinyatakan dalam Rupiah, kecuali dinyatakan lain)

**PT SURYA DUMAI INDUSTRI Tbk  
AND SUBSIDIARIES**

NOTES TO CONSOLIDATED FINANCIAL STATEMENTS  
FOR THE PERIOD ENDING  
DECEMBER 31, 2025 DAN 2024

(Expressed in Rupiah, Except Otherwise Stated)

**6. SALDO DAN TRANSAKSI DENGAN PIHAK  
YANG BERELASI (Lanjutan)**

Sifat Saldo Akun/ Transaksi (Lanjutan)

Berdasarkan Akta No. 67 tanggal 25 Juni 2003, oleh Dewi Himijati Tandika, SH, Notaris di Jakarta, disetujui bahwa utang Entitas kepada Prinsep Management Limited akan direstrukturisasi sebagai berikut.

- Sebesar Rp400.000.000.000 diperhitungkan dengan pembelian investasi obligasi konversi milik Entitas.
- Sebesar Rp300.000.000.000 dijadikan penyertaan modal Prinsep Management Limited dalam Entitas dengan harga per lembar saham sebesar Rp450, sehingga jumlah lembar saham yang diperoleh Prinsep Management Limited sebanyak 666.666.667 saham.
- Sebesar Rp92.738.504.700 merupakan fasilitas utang tanpa bunga dengan jangka waktu 1 tahun dan dapat diperpanjang atas persetujuan kedua belah pihak.

Apabila Entitas lalai melakukan pembayaran utang karena sebab apapun pada tanggal jatuh waktunya maka diwajibkan untuk membayar denda atas jumlah yang lalai tersebut sebesar 1% per bulan.

Berdasarkan Akta No. 80 tanggal 30 Juli 2020 yang dibuat oleh Sri Hidianingsih Adi Sugijanto, S.H, Notaris di Jakarta, tentang jual beli saham Entitas, yakni saham milik PT Fangiona Agro Plantation sebanyak 320.054.625 saham telah dijual kepada Prinsep Management Ltd. atas perubahan tersebut telah dilaporkan ke OJK. Sehingga utang kepada Prinsep Management Ltd. telah direklas ke utang pihak berelasi.

**7. PERSEDIAAN**

Persediaan merupakan persediaan barang jadi Kayu Gergajian dan Moulding per 31 Desember 2025 dan 2024 masing-masing sebesar Rp1.370.708.530,- dan Rp1.370.708.530,-. Persediaan tersebut tidak diasuransikan karena manajemen Entitas berpendapat bahwa asuransi tersebut tidak diperlukan.

**6. BALANCE AND TRANSACTIONS WITH  
RELATED PARTIES (Continued)**

The Nature of Account/ Transaction (Continuation)

Based on Notarial deed No. 67 dated June 25, 2003 of Dewi Himijati Tandika, SH, a Notary in Jakarta, the Company's liabilities to Prinsep Management Limited will be restructured are as follows.

- Liability amounting to Rp400,000,000,000 is to be calculated with the purchase of the Company's investment in converted bond.
- Liability amounting to Rp300,000,000,000 is to become the investment is shares of stock of Prinsep Management Ltd. In the Company's capital with par value of Rp450 per share. Thus total shares owned by Prinsep Management Ltd. Becomes 666,666,667 shares.
- Liability amounting to Rp92,738,504,700 is to become non-interest bearing loan with a one year repayment schedule, which can be extended upon agreement from both parties.

Should the Company fail to repay the obligation on the due date for whatever reasons, the company is a liable to pay penalty of 1% per month.

Based on the Deed No. 80 dated July 30, 2020 made by Sri Hidianingsih Adi Sugijanto, S.H, Notary in Jakarta, regarding the sale and purchase of company shares, namely 320,054,625 shares owned by PT Fangiona Agro Plantation which have been sold to Prinsep Management Ltd. the changes have been reported to the OJK. so that the debt to Prinsep Management Ltd. has been reclassified to related party debt.

**7. INVENTORIES**

These inventories are finished goods of Saw Dust (Kayu Gergajian) and Moulding for the year 2025 and 2024 is Rp1,370,708,530,- and Rp1,370,708,530 respectively. These inventories are not assured because the Company management judged it is not necessary.

**PT SURYA DUMAI INDUSTRI Tbk  
DAN ENTITAS ANAK**

CATATAN ATAS LAPORAN KEUANGAN KONSOLIDASI  
UNTUK PERIODE YANG BERAKHIR PADA TANGGAL  
31 DESEMBER 2025 DAN 2024

(Dinyatakan dalam Rupiah, kecuali dinyatakan lain)

**PT SURYA DUMAI INDUSTRI Tbk  
AND SUBSIDIARIES**

NOTES TO CONSOLIDATED FINANCIAL STATEMENTS  
FOR THE PERIOD ENDING  
DECEMBER 31, 2025 DAN 2024

(Expressed in Rupiah, Except Otherwise Stated)

**7. PERSEDIAAN (Lanjutan)**

Berdasarkan penelaahan manajemen Grup bahwa penyisihan atas penurunan nilai persediaan belum bermanfaat karena Entitas tidak aktif lagi. Direncanakan persediaan akan dinilai kembali setelah selesainya restrukturisasi utang surat berharga khususnya dengan Bank of China (lihat catatan No. 12)

**8. ASET TETAP**

Rincian per 31 Desember 2025 dan 2024 sebagai berikut.

**7. INVENTORIES (Continued)**

Base on reviewing of the Grup management that allowance on decreasing of inventories are not useful because the company is not operating any more. Planned inventory will be evaluated again after the completion of the debt restructuring securities in particular with Bank of China (see notes No. 12).

**8. PROPERTY, PLANT AND EQUIPMENT**

Details as of December 31, 2025 and 2024 are as follows.

	2025				
	Saldo Awal/ <i>Beginning Balance</i>	Penambahan/ <i>Additions</i>	Pengurangan/ <i>Deductions</i>	Saldo Akhir/ <i>Ending Balance</i>	
	Rp	Rp	Rp	Rp	
<b>Biaya Perolehan Pemilikan Langsung</b>					<b>Carrying Value Direct Acquisitions</b>
Tanah	16.307.951.720	-	-	16.307.951.720	Land
Bangunan dan Prasarana	50.344.393.113	11.272.580.000	-	61.616.973.113	Buildings and Infrastructure
Mesin dan Peralatan	5.004.706.544	-	-	5.004.706.544	Machinery and Equipment
Alat Pengangkutan	2.799.912.035	-	-	2.799.912.035	Transportation Equipment
Peralatan Kantor	3.694.247.165	-	-	3.694.247.166	Office Equipment
Jumlah	<u>78.151.210.578</u>	<u>11.272.580.000</u>	<u>-</u>	<u>89.423.790.578</u>	Total
<b>Akumulasi Penyusutan Pemilikan Langsung</b>					<b>Accumulated Depreciation Direct Acquisitions</b>
Bangunan dan Prasarana	49.983.572.802	347.047.489	-	50.330.620.291	Buildings and Infrastructure
Mesin dan Peralatan	4.462.560.164	-	-	4.462.560.164	Machinery and Equipment
Alat Pengangkutan	2.799.323.407	-	-	2.799.323.407	Transportation Equipment
Peralatan Kantor	3.679.262.165	3.996.000	-	3.683.258.165	Office Equipment
Jumlah	<u>60.924.718.537</u>	<u>351.043.489</u>	<u>-</u>	<u>61.275.762.027</u>	Total
<b>Jumlah Tercatat sebelum Penyisihan Penurunan Nilai Aset Tetap</b>	<u>17.226.492.040</u>			<u>28.148.028.551</u>	<b>Net Book Value Before Impairment of Assets Value</b>

**PT SURYA DUMAI INDUSTRI Tbk  
DAN ENTITAS ANAK**

CATATAN ATAS LAPORAN KEUANGAN KONSOLIDASI  
UNTUK PERIODE YANG BERAKHIR PADA TANGGAL  
31 DESEMBER 2025 DAN 2024

(Dinyatakan dalam Rupiah, kecuali dinyatakan lain)

**PT SURYA DUMAI INDUSTRI Tbk  
AND SUBSIDIARIES**

NOTES TO CONSOLIDATED FINANCIAL STATEMENTS  
FOR THE PERIOD ENDING  
DECEMBER 31, 2025 DAN 2024

(Expressed in Rupiah, Except Otherwise Stated)

**8. ASET TETAP (Lanjutan)**

**8. PROPERTY, PLANT AND EQUIPMENT  
(Continued)**

	2025				
	Saldo Awal/ <i>Beginning Balance</i> Rp	Penambahan/ <i>Additions</i> Rp	Pengurangan/ <i>Deductions</i> Rp	Saldo Akhir/ <i>Ending Balance</i> Rp	
Penyisihan Penurunan Nilai Aset	-	-	-	-	<b>Impairment of Assets Value</b>
<b>Jumlah Tercatat setelah Penyisihan Penurunan Nilai Aset Tetap</b>	<u>17.226.492.040</u>			<u>28.148.028.551</u>	<b>Net Book Value Before Impairment of Assets Value</b>
	2024				
	Saldo Awal/ <i>Beginning Balance</i> Rp	Penambahan/ <i>Additions</i> Rp	Pengurangan/ <i>Deductions</i> Rp	Saldo Akhir/ <i>Ending Balance</i> Rp	
<b>Biaya Perolehan Pemilikan Langsung</b>					<b>Carrying Value Direct Acquisitions</b>
Tanah	16.307.951.720	-	-	16.307.951.720	Land
Bangunan dan Prasarana	50.344.393.113	-	-	50.344.393.113	Buildings and Infrastructure
Mesin dan Peralatan	5.004.706.544	-	-	5.004.706.544	Machinery and Equipment
Alat Pengangkutan	2.799.912.035	-	-	2.799.912.035	Transportation Equipment
Peralatan Kantor	3.694.247.165	-	-	3.694.247.165	Office Equipment
Jumlah	<u>78.151.210.577</u>	<u>-</u>	<u>-</u>	<u>78.151.210.577</u>	Total
<b>Akumulasi Penyusutan Pemilikan Langsung</b>					<b>Accumulated Depreciation Direct Acquisitions</b>
Bangunan dan Prasarana	49.918.084.814	65.487.989	-	49.983.572.802	Buildings and Infrastructure
Mesin dan Peralatan	4.462.560.164	-	-	4.462.560.164	Machinery and Equipment
Alat Pengangkutan	2.796.823.407	2.500.000	-	2.799.323.407	Transportation Equipment
Peralatan Kantor	3.675.266.165	3.996.000	-	3.679.262.165	Office Equipment
Jumlah	<u>60.852.734.548</u>	<u>71.983.989</u>	<u>-</u>	<u>60.924.718.538</u>	Total
<b>Jumlah Tercatat sebelum Penyisihan Penurunan Nilai Aset Tetap</b>	<u>17.298.476.029</u>			<u>17.226.492.040</u>	<b>Net Book Value Before Impairment of Assets Value</b>

**PT SURYA DUMAI INDUSTRI Tbk  
DAN ENTITAS ANAK**

CATATAN ATAS LAPORAN KEUANGAN KONSOLIDASI  
UNTUK PERIODE YANG BERAKHIR PADA TANGGAL  
31 DESEMBER 2025 DAN 2024  
(Dinyatakan dalam Rupiah, kecuali dinyatakan lain)

**PT SURYA DUMAI INDUSTRI Tbk  
AND SUBSIDIARIES**

NOTES TO CONSOLIDATED FINANCIAL STATEMENTS  
FOR THE PERIOD ENDING  
DECEMBER 31, 2025 DAN 2024  
(Expressed in Rupiah, Except Otherwise Stated)

**8. ASET TETAP (Lanjutan)**

**8. PROPERTY, PLANT AND EQUIPMENT  
(Continued)**

2024				
Saldo Awal/ <i>Beginning</i> <i>Balance</i>	Penambahan/ <i>Additions</i>	Pengurangan/ <i>Deductions</i>	Saldo Akhir/ <i>Ending</i> <i>Balance</i>	
Rp	Rp	Rp	Rp	
-	-	-	-	<i>Impairment of Assets Value</i>
<b>Jumlah Tercatat setelah Penyisihan Penurunan Nilai Aset Tetap</b>				<b><i>Net Book Value Before Impairment of Assets Value</i></b>
17.298.476.029			17.226.492.040	

Beban penyusutan aset tetap pemilikan langsung untuk tahun yang berakhir pada 31 Desember 2025 dan 2024 dialokasikan sebagai berikut.

*Depreciation expenses of the property, plant and equipment of direct acquisitions in 2025 and 2024 are allocated to as follows.*

	2025 Rp	2024 Rp	
Dibebankan ke :			<i>Charged to :</i>
Beban Umum dan Administrasi	351.043.489	71.983.989	<i>General and Administrative Expenses</i>
Beban Lain-lain	-	-	<i>Other Charges</i>
Jumlah	351.043.489	71.983.989	

Aset tetap pemilikan langsung diasuransikan terhadap resiko kebakaran dan resiko lainnya dengan nilai pertanggungan secara keseluruhan sebesar USD23,667,40 ekuivalen dengan Rp399.292.705 yang akan jatuh tempo pada tanggal 31 Januari 2026. Manajemen berpendapat bahwa nilai pertanggungan tersebut cukup untuk menutupi kemungkinan kerugian yang timbul atas resiko yang dipertanggungkan.

*Property, plant and equipment that is directly owned, is covered by insurance against fire and other risk by coverage in amount USD23,667,40 equivalent to Rp399,292,705 and its matured date in January 31, 2026. The management conclude that this amount is enough to cover the probability risk in the future.*

Aset tetap pemilikan langsung digunakan sebagai jaminan kepada Prinsep Management Ltd sehubungan dengan pengambilalihan utang dari BPPN.

*Property, plant and equipment which is owned directly is used as collateral to Prinsep Management Ltd. according to take-over liabilities from BPPN.*

**PT SURYA DUMAI INDUSTRI Tbk  
DAN ENTITAS ANAK**

CATATAN ATAS LAPORAN KEUANGAN KONSOLIDASI  
UNTUK PERIODE YANG BERAKHIR PADA TANGGAL  
31 DESEMBER 2025 DAN 2024

(Dinyatakan dalam Rupiah, kecuali dinyatakan lain)

**PT SURYA DUMAI INDUSTRI Tbk  
AND SUBSIDIARIES**

NOTES TO CONSOLIDATED FINANCIAL STATEMENTS  
FOR THE PERIOD ENDING  
DECEMBER 31, 2025 DAN 2024

(Expressed in Rupiah, Except Otherwise Stated)

**8. ASET TETAP (Lanjutan)**

Sedangkan pada 31 Desember 2025 dan 2024, direncanakan jika bermanfaat maka akan dilakukan penilaian aset tetap. Pemisahan dan penilaian kembali atas investasi property direncanakan setelah adanya restrukturisasi utang surat berharga khususnya dengan Bank of China (lihat catatan No. 12)

**9. ASET LAIN-LAIN**

Rincian per 31 Desember 2025 dan 2024 sebagai berikut.

	2025
	Rp
Jaminan Jangka Pendek Sewa Gedung	227.237.500
Aset Dalam Proses Pengerjaan Tanah yang belum Digunakan	-
Jumlah	<u>4.001.384.200</u> <u>4.228.621.700</u>

**10. PERPAJAKAN**

Rincian per 31 Desember 2025 dan 2024 sebagai berikut.

	2025
	Rp
<b>Pajak Dibayar Dimuka</b>	
Pajak Penghasilan Pasal 21	2.128.030
Jumlah	<u>2.128.030</u>

	2025
	Rp
<b>Utang Pajak</b>	
Pajak Pertambahan Nilai	1.945.478.199
Pajak Penghasilan Pasal 21	-
Pajak Penghasilan Pasal 23	3.826.482
Jumlah	<u>1.949.304.681</u>

**8. PROPERTY, PLANT AND EQUIPMENT  
(Continued)**

But on 2025 and 2024, planned if it will be beneficial valuation of fixed assets. Separation and revaluation of investment property following a planned debt restructuring securities in particular with Bank of China (see notes No. 12).

**9. OTHERS ASSETS**

Details as of December 31, 2025 and 2024 are as follows.

	2024
	Rp
Jaminan Jangka Pendek Sewa Gedung	227.237.500
Aset Dalam Proses Pengerjaan Tanah yang belum Digunakan	10.777.580.000
Jumlah	<u>4.001.384.200</u> <u>15.006.201.700</u>

Short term deposit on Building Leasing  
Assets in Progress  
Contribution of Membership  
Not used Land  
Total

**10. TAXATION**

Details as of December 31, 2025 and 2024 are as follows.

	2024
	Rp
<b>Prepaid Taxes</b>	
Income Tax Article 21	-
Total	<u>-</u>

	2024
	Rp
<b>Taxes Payables</b>	
Value added Tax	1.657.424.511
Income Tax Article 21	17.865.206
Income Tax Article 23	2.624.966
Total	<u>1.677.914.683</u>

**PT SURYA DUMAI INDUSTRI Tbk  
DAN ENTITAS ANAK**

CATATAN ATAS LAPORAN KEUANGAN KONSOLIDASI  
UNTUK PERIODE YANG BERAKHIR PADA TANGGAL  
31 DESEMBER 2025 DAN 2024

(Dinyatakan dalam Rupiah, kecuali dinyatakan lain)

**PT SURYA DUMAI INDUSTRI Tbk  
AND SUBSIDIARIES**

NOTES TO CONSOLIDATED FINANCIAL STATEMENTS  
FOR THE PERIOD ENDING  
DECEMBER 31, 2025 DAN 2024

(Expressed in Rupiah, Except Otherwise Stated)

**10. PERPAJAKAN (Lanjutan)**

Rekonsiliasi antara rugi sebelum taksiran pajak penghasilan yang disajikan dalam Laporan Keuangan Konsolidasi dengan taksiran rugi fiskal Entitas untuk periode yang berakhir pada 31 Desember 2025 dan 2024 adalah sebagai berikut.

	2025 Rp	2024 Rp
Laba (Rugi) sebelum Taksiran Pajak Penghasilan dan Pos Luar Biasa menurut Laporan Laba Rugi Konsolidasi	(44.143.292.487)	(44.449.723.387)
Dikurangi :		
Rugi sebelum Taksiran Pajak Penghasilan Entitas Anak	-	-
Laba (Rugi) Komersial sebelum Taksiran Pajak Penghasilan - Entitas	(44.143.292.487)	(44.449.723.387)
Beda Waktu :		
Estimasi Kewajiban Manfaat Karyawan	(85.598.324)	(2.356.708.693)
Penyusutan Aset Tetap Pemilikan Langsung dan Kapitalisasi Rugi Selisih Kurs	(79.196.253)	(82.028.905)
Amortisasi Biaya Pra Operasi	-	-
Jumlah Beda Waktu	(164.794.576)	(2.438.737.598)
Beda Tetap :		
Biaya-biaya yang Tidak Dapat Dikurangkan	58.751.745	13.182.029
Bagian Atas Rugi (Laba) Bersih Entitas Asosiasi	-	-
Penghasilan yang Telah Dikenakan Pajak Penghasilan Final	(13.153.642.420)	(11.609.894.096)
Selisih Kurs yang Belum Terealisasi	46.627.947.237	49.061.281.578
Jumlah Beda Tetap	33.533.056.562	37.464.569.511
Taksiran Laba (Rugi) Fiskal Entitas	(10.775.030.502)	(9.423.891.474)

**10. TAXATION (Continued)**

Reconciliation between income (loss) before provision for income tax as shown in the Consolidated Financial Statements with the estimated financial loss for the years ended December 31, 2025 and 2024 is as follows.

Income (Loss) before Provision for Income Tax per Consolidated Statement of Income Deduction :

Loss before Provision for Income Tax and Extraordinary Item-Subsidiary

Income (loss) the before Provision for Income Tax - Company

Timing Differences :

Estimated Employee Benefits

Depreciation of Property, Plant and Equipment of Direct Acquisition and Capitalization of Loss on Obligation under Capital Lease

Amortization of Preoperating Expenses

Total Timing Differences

Permanent Differences :

Non Deductible Expenses

Equity in Net Losses (Earnings) of Associated Companies

Income Subjected to Final Income Tax Before Realization of Foreign Exchange

Total Permanent Differences

Estimated Fiscal Income (Loss) - Company

**PT SURYA DUMAI INDUSTRI Tbk  
DAN ENTITAS ANAK**

CATATAN ATAS LAPORAN KEUANGAN KONSOLIDASI  
UNTUK PERIODE YANG BERAKHIR PADA TANGGAL  
31 DESEMBER 2025 DAN 2024

(Dinyatakan dalam Rupiah, kecuali dinyatakan lain)

**PT SURYA DUMAI INDUSTRI Tbk  
AND SUBSIDIARIES**

NOTES TO CONSOLIDATED FINANCIAL STATEMENTS  
FOR THE PERIOD ENDING  
DECEMBER 31, 2025 DAN 2024

(Expressed in Rupiah, Except Otherwise Stated)

**10. PERPAJAKAN (Lanjutan)**

Akumulasi Rugi Fiskal Entitas, Awal Tahun		
Tahun 1999 - SKPLB		
No. 00087/406/99/054/01	(43.489.499.558)	
Tahun 2000 - SKPLB		
No. 00128/406/00/054/02 & SKDJ		
No. 396/WPJ.07/BD.05/2004	(45.989.401.104)	
Tahun 2001 - SKDJP		
No. 97/WPJ.07/KP.0809/2004	(59.359.807.877)	
Tahun 2002	(167.067.606.934)	
Tahun 2003	283.362.543.510	
Tahun 2004	25.753.250.446	
Tahun 2005	(13.133.660.129)	
Tahun 2006	(29.419.685.952)	
Tahun 2007	(15.050.664.412)	
Tahun 2008	50.993.599.518	
Tahun 2009	(5.555.582.047)	
Tahun 2010	(5.704.254.338)	
Tahun 2011	(5.186.591.808)	
Tahun 2012	(6.139.881.688)	
Tahun 2013	(2.329.154.128)	
Tahun 2014	(8.997.491.243)	
Tahun 2015	(10.061.856.690)	
Tahun 2016	(10.442.576.747)	
Tahun 2017	(12.341.026.376)	
Tahun 2018	1.370.921.538	
Tahun 2019	(8.298.429.645)	
Tahun 2020	(7.926.188.930)	
Tahun 2021	(5.218.234.103)	
Tahun 2022	(170.912.212.362)	
Tahun 2023	(11.124.383.292)	
Tahun 2024	(9.423.891.474)	
Tahun 2025	(10.775.030.502)	
Akumulasi Rugi Fiskal Entitas, Akhir Tahun	<u>(302.466.796.328)</u>	

**10. TAXATION (Continued)**

			<i>Accumulated Fiscal Loss, beginning - Company</i>
			<i>In 1999 - SKPLB</i>
	(43.489.499.558)	(43.489.499.558)	<i>No. 00087/406/99/054/01</i>
			<i>In 2000 - SKPLB</i>
			<i>No. 00128/406/00/054/02 &amp; SKDJ</i>
	(45.989.401.104)	(45.989.401.104)	<i>No. 396/WPJ.07/BD.05/2004</i>
			<i>In 2001 - SKDJP</i>
	(59.359.807.877)	(59.359.807.877)	<i>No. 97/WPJ.07/KP.0809/2004</i>
	(167.067.606.934)	(167.067.606.934)	<i>In 2002</i>
	283.362.543.510	283.362.543.510	<i>In 2003</i>
	25.753.250.446	25.753.250.446	<i>In 2004</i>
	(13.133.660.129)	(13.133.660.129)	<i>In 2005</i>
	(29.419.685.952)	(29.419.685.952)	<i>In 2006</i>
	(15.050.664.412)	(15.050.664.412)	<i>In 2007</i>
	50.993.599.518	50.993.599.518	<i>In 2008</i>
	(5.555.582.047)	(5.555.582.047)	<i>In 2009</i>
	(5.704.254.338)	(5.704.254.338)	<i>In 2010</i>
	(5.186.591.808)	(5.186.591.808)	<i>In 2011</i>
	(6.139.881.688)	(6.139.881.688)	<i>In 2012</i>
	(2.329.154.128)	(2.329.154.128)	<i>In 2013</i>
	(8.997.491.243)	(8.997.491.243)	<i>In 2014</i>
	(10.061.856.690)	(10.061.856.690)	<i>In 2015</i>
	(10.442.576.747)	(10.442.576.747)	<i>In 2016</i>
	(12.341.026.376)	(12.341.026.376)	<i>In 2017</i>
	1.370.921.538	1.370.921.538	<i>In 2018</i>
	(8.298.429.645)	(8.298.429.645)	<i>In 2019</i>
	(7.926.188.930)	(7.926.188.930)	<i>In 2020</i>
	(5.218.234.103)	(5.218.234.103)	<i>In 2021</i>
	(170.912.212.362)	(170.912.212.362)	<i>In 2022</i>
	(11.124.383.292)	(11.124.383.292)	<i>In 2023</i>
	(9.423.891.474)	(9.423.891.474)	<i>In 2024</i>
	-	-	<i>In 2025</i>
	<u>(291.691.765.826)</u>	<u>(291.691.765.826)</u>	<i>Accumulated Fiscal Loss, Ending - Company</i>

**PT SURYA DUMAI INDUSTRI Tbk  
DAN ENTITAS ANAK**

CATATAN ATAS LAPORAN KEUANGAN KONSOLIDASI  
UNTUK PERIODE YANG BERAKHIR PADA TANGGAL  
31 DESEMBER 2025 DAN 2024

(Dinyatakan dalam Rupiah, kecuali dinyatakan lain)

**PT SURYA DUMAI INDUSTRI Tbk  
AND SUBSIDIARIES**

NOTES TO CONSOLIDATED FINANCIAL STATEMENTS  
FOR THE PERIOD ENDING  
DECEMBER 31, 2025 DAN 2024

(Expressed in Rupiah, Except Otherwise Stated)

**10. PERPAJAKAN (Lanjutan)**

Berdasarkan hasil pemeriksaan Kantor Pelayanan Pajak (KPP) Pekanbaru Senapelan, untuk Tahun Pajak 2003 telah dikeluarkan Surat Ketetapan Pajak Kurang Bayar (SKPKB) dan belum dicatat oleh Entitas karena masih mengajukan Permohonan Banding ke Pengadilan Pajak yang pada saat ini masih diproses adalah sebagai berikut.

**10. TAXATION (Continued)**

Based on the auditing for fiscal year 2003, Kantor Pelayanan Pajak (KPP) Pekanbaru Senapelan have stated the Tax Assessment Letter on Under Payment (SKPKB) that is not presented in the financial statement because the Company is still submitted appeal to the Tax Court. The Assesment Letter on Under Paymet are as follow.

<u>Nomor</u>	<u>Jenis Pajak</u>	<u>Jumlah/ Amount</u>	<u>Number</u>	<u>The No. of Appeal Letter</u>	<u>Taxes</u>
		<u>Rp</u>			
00157/201 /03/211/05	007/SDI- ACCT/III/ 2007 Pajak Penghasilan Pasal 21 Jumlah Pajak Kurang Bayar	306.699.245 <u>306.699.245</u>	00157/201 /03/211/05 Total Tax Underpayment	007/SDI- ACCT/III /2007	Income Tax - Article 21

\* Pengadilan Pajak telah menerbitkan Putusan Nomor Put-25543/PP/M.VII/10/2010 tanggal 26 Agustus 2010 yang isinya mengabulkan seluruh Permohonan Banding Entitas No.007/SDI-ACCT/III/2007, tetapi Direktorat Jendral Pajak membuat permohonan Peninjauan Kembali (PK) ke Mahkamah Agung. Atas Putusan Pengadilan Pajak tersebut diatas dengan menerbitkan Memori PK No. S-10451/PJ.07/2010 tanggal 22 Desember 2010 dan sampai dengan tanggal laporan belum ada keputusan dari Mahkamah Agung.

\* The Tax Court has published the Decision Letter No. Put-25543/PP/M.VII/10/2010 dated August 26, 2010 which contents accepted all the Appeal Letter of the Company No.007/SDI-ACCT/III/2007, but Dirjend Pajak submitted appeal letter (Peninjauan Kembali - PK) to Mahkamah Agung.on the decision letter by the letter of Memori PK No. S-10451/PJ.07/2010 dated December 22, 2010 and up to the date of this report, there is no decision of Mahkamah Agung yet.

\*\* Atas Surat Ketetapan Pajak Kurang Bayar (SKPKB) Nomor 00003/204/03/211/05 sebesar Rp2.655.607.189 yang dibanding oleh Entitas dengan surat Permohonan Banding No.006/SDI-ACCT/III/2007 dan Pengadilan Pajak telah menerbitkan Putusan Nomor Put-22330/PP/M.VII/13/2010 tanggal 25 Pebruari 2010 yang isinya mengabulkan seluruh Permohonan Banding Entitas tersebut, tetapi Direktorat Jendral Pajak membuat Permohonan Peninjauan Kembali (PK) ke Mahkamah Agung dengan menerbitkan Memori PK No. S-5712/PJ.07/2010 tanggal 24 Juni 2010 dan Mahkamah Agung dengan menerbitkan Putusan No. 285/B/PK/PJK/2012 pada tanggal 23 Juli 2013 yang isinya menolak seluruhnya Permohonan Peninjauan Kembali Direktorat Jendral Pajak tersebut.

\*\* On tax assessment letters (SKPKB) Number 00003/204/03/211/05 Rp 2,655,607,189 were compared by the entity with the letter of Appeal No.006 / SDI-ACCT / III / 2007 and the Tax Court has issued Decision No. Put-22330 / PP / M.VII / 13/2010 dated 25 February 2010 that it granted the entire Appeal that entity, but the Tax Office made a Reconsideration Request (SR) to the Supreme Court by issuing Memory PK No. S-5712 / PJ.07 / 2010 dated June 24, 2010 and the Supreme Court by issuing Decision No. 285 / B / PK / PJK / 2012 on July 23, 2013 rejecting entirely Reconsideration Request the Directorate General of Taxes.

**PT SURYA DUMAI INDUSTRI Tbk  
DAN ENTITAS ANAK**

CATATAN ATAS LAPORAN KEUANGAN KONSOLIDASI  
UNTUK PERIODE YANG BERAKHIR PADA TANGGAL  
31 DESEMBER 2025 DAN 2024

(Dinyatakan dalam Rupiah, kecuali dinyatakan lain)

**PT SURYA DUMAI INDUSTRI Tbk  
AND SUBSIDIARIES**

NOTES TO CONSOLIDATED FINANCIAL STATEMENTS  
FOR THE PERIOD ENDING  
DECEMBER 31, 2025 DAN 2024

(Expressed in Rupiah, Except Otherwise Stated)

**10. PERPAJAKAN (Lanjutan)**

Perhitungan taksiran pajak penghasilan tangguhan tahun berjalan Grup adalah sebagai berikut.

	2025	2024
	Rp	Rp
<b>Entitas</b>		
Taksiran Pajak Penghasilan Tangguhan (pengaruh Beda Temporer Pada Tarif Pajak Maksimum sebesar 25%)		
Estimasi Manfaat Karyawan Penyusutan Aset Tetap dan Kapitalisasi Rugi Selisih Kurs	(21.399.581)	(589.177.173)
Amortisasi Biaya Pra Operasi	-	-
Jumlah	<u>(41.198.644)</u>	<u>(609.684.400)</u>
<b>Entitas Anak</b>	-	-
Jumlah Taksiran Pajak Penghasilan Tangguhan	<u>(41.198.644)</u>	<u>(609.684.400)</u>

Pengaruh pajak atas beda temporer yang signifikan antara komersial dan fiskal adalah sebagai berikut.

	2025	2024
	Rp	Rp
<b>Entitas</b>		
Liabilitas Pajak Tangguhan : Estimasi Kewajiban Manfaat Karyawan	148.187.442	169.587.023
Amortisasi Biaya Pra Operasi	5.772.628	5.772.628
Penyusutan Aset Tetap dan Kapitalisasi Rugi Selisih Kurs	<u>(3.067.068.412)</u>	<u>(3.047.269.349)</u>
Jumlah Liabilitas Pajak Tangguhan - Bersih	<u>(2.913.108.342)</u>	<u>(2.871.909.698)</u>

**10. TAXATION (Continued)**

The computation of provision for deferred income tax of the Grup are as follows.

	2025	2024
	Rp	Rp
<b>Company</b>		
Provision for Deferred Income Tax for the Effect of on maximum tax rate in amount 25%		
Estimated employee Benefits Depreciation of Property, Plant and Equipment and Capitalization of Loss on Foreign Exchange	(21.399.581)	(589.177.173)
Amortization of Praoperating Expenses	-	-
Total	<u>(41.198.644)</u>	<u>(609.684.400)</u>
<b>Subsidiaries</b>	-	-
Total Provision for Deferred Income Tax	<u>(41.198.644)</u>	<u>(609.684.400)</u>

Tax effects on timing differences between commercial and fiscal reporting are as follows.

	2025	2024
	Rp	Rp
<b>Company</b>		
Deferred Tax Liabilities : Estimated Employee Benefits	148.187.442	169.587.023
Amortization of Praoperating Expenses	5.772.628	5.772.628
Depreciation of Property, Plant and Equipment and Capitalization of Loss on Foreign Exchange	<u>(3.067.068.412)</u>	<u>(3.047.269.349)</u>
Total Deferred Tax Liabilities - Net	<u>(2.913.108.342)</u>	<u>(2.871.909.698)</u>

**PT SURYA DUMAI INDUSTRI Tbk  
DAN ENTITAS ANAK**

CATATAN ATAS LAPORAN KEUANGAN KONSOLIDASI  
UNTUK PERIODE YANG BERAKHIR PADA TANGGAL  
31 DESEMBER 2025 DAN 2024

(Dinyatakan dalam Rupiah, kecuali dinyatakan lain)

**PT SURYA DUMAI INDUSTRI Tbk  
AND SUBSIDIARIES**

NOTES TO CONSOLIDATED FINANCIAL STATEMENTS  
FOR THE PERIOD ENDING  
DECEMBER 31, 2025 DAN 2024

(Expressed in Rupiah, Except Otherwise Stated)

**10. PERPAJAKAN (Lanjutan)**

Perhitungan pajak penghasilan terkait atas pendapatan (beban) komprehensif lainnya adalah sebagai berikut.

	2025	2024
	Rp	Rp
Beda Waktu :		
<b>Entitas Anak</b>		
Selisih kurs penjabaran laporan keuangan dalam valuta asing	-	-
Jumlah	-	-

**Entitas Anak**

Taksiran Pajak Penghasilan Terkait pengaruh Beda Temporer Pada Tarif Pajak Maksimum sebesar 25 %		
Selisih kurs penjabaran laporan keuangan dalam valuta asing	-	-
Jumlah Taksiran Pajak Penghasilan Terkait	-	-

**Entitas Anak**

Liabilitas Pajak Tangguhan : Selisih kurs penjabaran laporan keuangan dalam valuta asing	(490.529.920)	(490.529.920)
Jumlah Liabilitas Pajak Tangguhan - Bersih	(490.529.920)	(490.529.920)

	2025	2024
	Rp	Rp
Liabilitas Pajak Tangguhan :		
Entitas	(2.913.108.342)	(2.871.909.698)
Entitas Anak	(490.529.920)	(490.529.920)
Jumlah	(3.403.638.262)	(3.362.439.618)

Jumlah rugi fiskal Entitas yang dapat diperhitungkan sebagai aset pajak tangguhan adalah rugi fiskal Entitas yang dapat dikompensasikan dengan laba kena pajak Entitas sebelum habis masa berlakunya.

**10. TAXATION (Continued)**

Calculation of income tax related to other comprehensive income (loss) as follows :

	2025	2024
	Rp	Rp
Beda Waktu :		
<b>Subsidiaries</b>		
The Difference of exchange rate of translation of	-	-
Total	-	-

*Time difference*

**Subsidiaries**

*The Difference of exchange rate of translation of Total*

**Subsidiaries**

*Provision of income tax related to effect of time difference on maximum tax rate in amount 25 % The difference of exchange rate of translation of financial statement in*

**Subsidiaries**

*Differed Tax Liabilities The difference of exchange rate of translation of financial statement in Total deffered tax liabilties - net*

*Deferred Tax Liabilities :*

*Company Subsidiaries Total*

The amount of fiscal loss that can be used,as a basis in the computation of Deferred Tax Assets is the fiscal loss, which can be compensated against taxable income before the fiscal loss expires.

**PT SURYA DUMAI INDUSTRI Tbk  
DAN ENTITAS ANAK**

CATATAN ATAS LAPORAN KEUANGAN KONSOLIDASI  
UNTUK PERIODE YANG BERAKHIR PADA TANGGAL  
31 DESEMBER 2025 DAN 2024

(Dinyatakan dalam Rupiah, kecuali dinyatakan lain)

**PT SURYA DUMAI INDUSTRI Tbk  
AND SUBSIDIARIES**

NOTES TO CONSOLIDATED FINANCIAL STATEMENTS  
FOR THE PERIOD ENDING  
DECEMBER 31, 2025 DAN 2024

(Expressed in Rupiah, Except Otherwise Stated)

**11. BEBAN MASIH HARUS DIBAYAR**

Rincian per 31 Desember 2025 dan 2024 sebagai berikut.

	2025
	Rp
BPJS Ketenagakerjaan	133.413.050
Jumlah	<u>133.413.050</u>

**12. SURAT BERHARGA**

Pada tanggal 20 Desember 1996, Surya Dumai Industri Finance Company, BV (SDIFC), Entitas Anak, menerbitkan surat berharga yang telah dicatatkan di Bursa Efek Luxembourg dengan tingkat bunga mengambang dan jaminan tanpa syarat dari Entitas sebesar USD65.000.000. SDIFC telah membeli kembali sebagian surat berharga tersebut sebesar USD17.000.000. Tingkat bunga surat berharga adalah 2,5% di atas LIBOR yang dibayar secara semesteran pada tanggal 20 Juni dan 20 Desember dimulai dari tanggal 20 Juni 1997. Surat berharga tersebut telah jatuh tempo pada bulan Desember 2001 dengan hak opsi dapat ditarik kembali sebesar nilai nominal pada saat pembayaran bunga bulan Desember 1999 atau pada setiap pembayaran bunga jika Martias dan pihak yang mempunyai hubungan istimewa, secara langsung maupun tidak langsung, secara bersama-sama memiliki saham Entitas kurang dari 51%.

Berdasarkan persyaratan dan kondisi surat berharga tersebut, Entitas berkewajiban, diantaranya mempertahankan jumlah ekuitas tidak kurang dari Rp300.000.000.000 dan beberapa rasio keuangan pada tingkat tertentu. Grup tidak diijinkan menambah utang selama surat berharga tersebut masih beredar, kecuali pada kondisi tertentu.

Sejak tahun 1999, Entitas diidentifikasi secara teknis telah gagal dalam mempertahankan rasio keuangan dan pembayaran bunga. Berdasarkan persyaratan dan kondisi dari surat berharga, dalam hal terjadi kegagalan, surat berharga tersebut akan segera jatuh tempo dan terutang sejumlah pokok dan bunga masih harus dibayar.

**11. ACCURED EXPENSES**

Details as of December 31, 2025 and 2024 are as follows.

	2024	
	Rp	
	144.620.852	BPJS Employment
	<u>144.620.852</u>	Total

**12. FLOATING RATE NOTES**

On December 20, 1996, Surya Dumai Finance Company, BV (SDIFC), a Subsidiary, issued a USD65,000,000 Floating Rate Notes (the Notes) which is unconditionally and irrevocably guaranteed by the company and listed at the Luxemburg Stock Exchange. SDI FC has repurchased part of the Notes amounting to USD17,000,000. The Notes bore interest at LIBOR plus 2,5% per annum, which was paid semi annually on June 20 and December 20 starting June 20, 1997. The Notes matured in December 2001 and may be redeemed, at their principal amount, at the option of the holders in December 1999 or on any interest payment date if Martias and related parties all together own, directly or indirectly, less than 51% of the issued capital stock of the Company.

Based on the terms and conditions of the Notes, the Company is required, among others, to maintain a consolidated net worth of not less than Rp300,000,000,000 and other financial ratios. Except under certain circumstances, the Grup are not permitted to incur any conditional indebtedness, as long as the Notes remain Outstanding.

Since 1999, the Company has been technically identified for certain defaults in relations with the maintenance of financial ratios and interest payment. Based on the term and conditions of the Notes, in the evenly default, the Notes shall immediately become due and payable at their principal amount together with accrued interest.

**PT SURYA DUMAI INDUSTRI Tbk  
DAN ENTITAS ANAK**

CATATAN ATAS LAPORAN KEUANGAN KONSOLIDASI  
UNTUK PERIODE YANG BERAKHIR PADA TANGGAL  
31 DESEMBER 2025 DAN 2024

(Dinyatakan dalam Rupiah, kecuali dinyatakan lain)

**PT SURYA DUMAI INDUSTRI Tbk  
AND SUBSIDIARIES**

NOTES TO CONSOLIDATED FINANCIAL STATEMENTS  
FOR THE PERIOD ENDING  
DECEMBER 31, 2025 DAN 2024

(Expressed in Rupiah, Except Otherwise Stated)

**12. SURAT BERHARGA (Lanjutan)**

Entitas sedang melakukan negosiasi atas utang surat berharga dengan para pemegang surat berharga. Pada tahun 2002, Entitas menawarkan restrukturisasi utangnya dengan opsi sebagai berikut.

1. Konversi ke dalam saham Entitas sebesar 100% dari pokok dan bunga tertunggak dengan harga sebesar Rp450 per saham.
2. Konversi ke dalam saham Entitas sebesar 95% dari pokok dan 100% dari bunga tertunggak dengan harga sebesar Rp450 per saham.

Berdasarkan surat konfirmasi dari PT Sucorinvest Central Gani yang bertindak atas nama Wilner Financial Management Ltd. telah membeli Surat Berharga yang diterbitkan PT Surya Dumai Industri Finance Company, BV (Entitas Anak), dari Indover Bank sebesar USD2.500.000 dan PT Bank Niaga sebesar USD2.500.000, setelah terjadinya perubahan - perubahan pemegang Surat Berharga tersebut maka pemegang Surat Berharga yang terakhir adalah sebagai berikut.

No.	Pemegang Surat Berharga	Nominal/ Amount USD	Noteholders
1.	Prinsep Management Ltd.	28.000.000	Prinsep Management Ltd.
2.	Wilner Financial Management Ltd.	15.000.000	Wilner Financial Management Ltd.
3.	Regency View Holding Inc'	3.000.000	Regency View Holding Inc'
4.	Bank of China	2.000.000	Bank of China
	Jumlah	<u>48.000.000</u>	Total

Sampai dengan Laporan Keuangan ini diterbitkan, Entitas masih terus melakukan diskusi dan negosiasi dengan Bank of China sebagai pemegang surat berharga yang tidak setuju untuk mendapat kesepakatan restrukturisasi.

**13. UTANG BUNGA SURAT BERHARGA**

Utang bunga surat berharga tersebut merupakan utang bunga atas surat berharga sebesar USD48,000,000.- sampai dengan 31 Desember 2025 dan 2024 sebesar USD17,765,793.- ekuivalen dengan Rp299.726.693.703 dan Rp287.130.746.466.

**12. FLOATING RATE NOTES (Continued)**

The Company negotiated with note holders concerning its obligations on the Notes. In 2002 the company proposed to restructure its obligations with the following options.

1. To Convert 100% of the principal obligation to the Company's share and the accrued interest at Rp450 per share.
2. To convert 95% of the principal obligations to the Company's shares and 100% of the accrued interest at Rp450 per share.

Based on confirmation letter of PT Sucorinvest Central Gani which act on behalf of Wilner Financial Management Ltd., Wilner Financial Management Ltd has purchased Notes published by PT Surya Dumai Industri Finance Company, BV (Subsidiary), from Indover Bank in amount USD2,500,000 and PT Bank Niaga in amount USD2,500,000. After the changing of the Noteholder, the current Noteholders are as follows.

Up to the date of this Consolidated Financial Statement, the Company is still discussing and negotiating with the Bank of China who disagree to the restructuring plan.

**13. INTEREST PAYABLE ON  
FLOATING RATE NOTES**

he interest payable on floating rate notes is interest payable on floating rate notes amounting to USD48,000,000.- until December 31, 2025 and 2024 amounting to USD17,765,793.- equivalent to Rp299,726,693,703 and Rp287,130,746,466.

**PT SURYA DUMAI INDUSTRI Tbk  
DAN ENTITAS ANAK**

CATATAN ATAS LAPORAN KEUANGAN KONSOLIDASI  
UNTUK PERIODE YANG BERAKHIR PADA TANGGAL  
31 DESEMBER 2025 DAN 2024

(Dinyatakan dalam Rupiah, kecuali dinyatakan lain)

**PT SURYA DUMAI INDUSTRI Tbk  
AND SUBSIDIARIES**

NOTES TO CONSOLIDATED FINANCIAL STATEMENTS  
FOR THE PERIOD ENDING  
DECEMBER 31, 2025 DAN 2024

(Expressed in Rupiah, Except Otherwise Stated)

**13. UTANG BUNGA SURAT BERHARGA (Lanjutan)**

Pada tahun 2024 teransaksi pada beban yang masih harus dibayar Rp287.130.746.466, untuk menyesuaikan dengan laporan keuangan per 31 Desember 2025 telah direklasifikasi ke utang bunga surat berharga.

**14. ESTIMASI MANFAAT KARYAWAN**

Grup menghitung dan mencatat estimasi liabilitas manfaat karyawan untuk semua karyawan tetap sesuai dengan Undang-Undang Republik Indonesia No. 13 tanggal 25 Maret 2003, mengenai "Ketenagakerjaan" untuk tahun 2003 dan Surat Keputusan Menteri Tenaga Kerja Republik Indonesia No. Kep-150/Men/2000 tanggal 20 Juni 2000 mengenai "Penyelesaian Pemutusan Hubungan Kerja dan Penetapan Uang Pesangon, Uang Penghargaan Masa Kerja dan Ganti Kerugian di Entitas" untuk tahun 2002. Estimasi manfaat karyawan ditentukan berdasarkan perhitungan internal Grup serta tidak terdapat pendanaan yang disisihkan sehubungan dengan manfaat karyawan tersebut. Jumlah karyawan Grup per 31 Desember 2025 dan 2024 masing-masing sebanyak 41 dan 45 karyawan.

Karyawan tidak mengikuti Program Pensiun dan Entitas tidak mengelola Program Pensiun, karena manajemen menganggap bahwa dengan jumlah karyawan yang hanya 41 orang untuk tahun 2025 dan 45 orang untuk tahun 2024 maka Entitas mampu melakukan perhitungan/ taksiran sendiri atas liabilitas ini.

Entitas sudah tidak menggunakan jasa aktuaris untuk Penilaian Aktuarial.

Asumsi yang digunakan dalam menghitung estimasi liabilitas manfaat karyawan adalah sebagai berikut.

Usia Pensiun Normal	:	55 tahun/ 55 years	:	Normal pension age
Tingkat Kenaikan Gaji	:	10% per tahun/ 10% per year	:	Salary increment rate
Tingkat Bunga Diskonto	:	12% per tahun/ 12% per year	:	Technical discount interest rate
Metode Biaya	:	Proyeksi Kredit Unit/ Projected Credit Unit	:	Method

**13. INTEREST PAYABLE ON  
FLOATING RATE NOTES (Continued)**

In 2024, the transaction on accrued expenses amounted to Rp287,130,746,466, to adjust to the financial statements as of December 31, 2025, has been reclassified to floating rate notes interest payable.

**14. EMPLOYEE BENEFITS**

The Grup counted and recognized estimated liability for employee benefits for their entire permanent employees based on law No. 13 dated March 25, 2003, concerning "Manpower" and Surat Decree of the Minister of Manpower of the Republic of Indonesia No. Kep-150 / Men / 2000 dated June 20, 2000 concerning "Settlement of Work Dismissal and Determination of Severance Money, Money Gratuity and Compensation Payments Company. The Grup estimated liabilities for the employee benefit was determined based on the calculation of the Company and subsidiary. However, no fund was allocated for such estimated liabilities for employee benefits. The total number of Grup employees entitled to the such benefits as of December 31, 2025 and 2024 are 41 and 45 respectively.

Employees are not follow Pensiun Plan (Program Pensiun) and the Company do not arrange Pensiun Plan, because management consider that on the 41 employees for the 2025 and 45 employees for the 2024, the Company has ability to fulfill all these liabilities.

The Company did not use the service of the actuaris anymore for counting the employee's benefit.

The assumptions used in calculating the estimated employee benefit liabilities are as follows.

**PT SURYA DUMAI INDUSTRI Tbk  
DAN ENTITAS ANAK**

CATATAN ATAS LAPORAN KEUANGAN KONSOLIDASI  
UNTUK PERIODE YANG BERAKHIR PADA TANGGAL  
31 DESEMBER 2025 DAN 2024

(Dinyatakan dalam Rupiah, kecuali dinyatakan lain)

**PT SURYA DUMAI INDUSTRI Tbk  
AND SUBSIDIARIES**

NOTES TO CONSOLIDATED FINANCIAL STATEMENTS  
FOR THE PERIOD ENDING  
DECEMBER 31, 2025 DAN 2024

(Expressed in Rupiah, Except Otherwise Stated)

**14. ESTIMASI MANFAAT KARYAWAN (Lanjutan)**

Mutasi Liabilitas Manfaat Karyawan adalah sebagai berikut :

	2025
	Rp
Saldo Awal	6.045.233.882
Beban Tahun Berjalan	734.946.848
Pembayaran Manfaat	820.545.171
Saldo Akhir	<u>5.959.635.558</u>

Beban estimasi manfaat karyawan untuk tahun 2025 dan 2024 disajikan dalam akun Beban Usaha. Manajemen berpendapat bahwa estimasi liabilitas manfaat karyawan tersebut telah memadai untuk menutupi liabilitas manfaat karyawan Grup.

**15. MODAL SAHAM**

Berdasarkan Akta No. 15 tanggal 22 April 2022 yang dibuat oleh Muslim, S.H, M.Kn Notaris di Jakarta, tentang penegasan kembali dan pemindah bukuan saham Entitas, yakni saham milik Sulaidi sebanyak 397.733.000 saham telah dipindah bukukan kepada Ciliandrew Fangiono.

Rincian pemegang saham Entitas adalah sebagai berikut.

Nama Pemegang Saham	2025			Stockholders
	Ditempatkan dan Disetor Penuh/ Persentase Kepemilikan/ Percentage of Ownership %	Jumlah Saham/ Total Shares	Jumlah/ Total Rp	
PT Fangiono Jayaperkasa	50,4737	1.598.333.285	159.833.328.500	PT Fangiono Jayaperkasa
Prinsep Management Ltd.	10,1070	320.054.625	32.005.462.500	Prinsep Management Ltd.
Martias	23,8981	756.772.502	75.677.250.200	Martias
Ciliandrew Fangiono	12,5600	397.733.000	39.773.300.000	Ciliandrew Fangiono
Lain-lain (Saldo masing-masing di bawah 5%)	2,9613	93.773.255	9.377.325.500	Others (Each balances below 5%)
Jumlah	<u>100</u>	<u>3.166.666.667</u>	<u>316.666.666.700</u>	Total

**14. EMPLOYEE BENEFITS (Continued)**

Changes in the estimated liabilities for employee benefits are as follows.

	2024	
	Rp	
Saldo Awal	8.401.942.575	Beginning Balance
Beban Tahun Berjalan	756.496.513	Expenses - Current Year
Pembayaran Manfaat	3.113.205.206	Benefit Payments
Saldo Akhir	<u>6.045.233.882</u>	Ending Balance

The cost of the estimate employee benefits in year 2025 and 2024 is presented as Operating Expenses. Management believes that that the estimated liabilities for the employee benefits are sufficient to cover the Grup obligations.

**15. CAPITAL STOCK**

Based on Deed No. 15 dated 22 April 2022 made by Muslim, S.H, M.Kn Notary in Jakarta, regarding reaffirmation and transfer of Entity shares, namely Sulaidi's shares of 397,733,000 shares have been transferred to Ciliandrew Fangiono.

Details of the Entity's shareholders are as follows.

**PT SURYA DUMAI INDUSTRI Tbk  
DAN ENTITAS ANAK**

CATATAN ATAS LAPORAN KEUANGAN KONSOLIDASI  
UNTUK PERIODE YANG BERAKHIR PADA TANGGAL  
31 DESEMBER 2025 DAN 2024

(Dinyatakan dalam Rupiah, kecuali dinyatakan lain)

**PT SURYA DUMAI INDUSTRI Tbk  
AND SUBSIDIARIES**

NOTES TO CONSOLIDATED FINANCIAL STATEMENTS  
FOR THE PERIOD ENDING  
DECEMBER 31, 2025 DAN 2024

(Expressed in Rupiah, Except Otherwise Stated)

**15. MODAL SAHAM (Lanjutan)**

**15. CAPITAL STOCK (Continued)**

Nama Pemegang Saham	2024			Stockholders
	Ditempatkan dan Disetor Penuh			
	Persentase Kepemilikan/ Percentage of Ownership %	Jumlah Saham/ Total Shares	Jumlah/ Total Rp	
PT Fangiono Jayaperkasa	50,4737	1.598.333.285	159.833.328.500	PT Fangiono Jayaperkasa
Prinsep Management Ltd.	10,1070	320.054.625	32.005.462.500	Prinsep Management Ltd.
Martias	23,8981	756.772.502	75.677.250.200	Martias
Ciliandrew Fangiono	12,5600	397.733.000	39.773.300.000	Ciliandrew Fangiono
Lain-lain (Saldo masing-masing di bawah 5%)	2,9613	93.773.255	9.377.325.500	Others (Each balances below 5%)
Jumlah	100	3.166.666.667	316.666.666.700	Total

**16. AGIO SAHAM**

Akun ini merupakan selisih antara jumlah keseluruhan nilai nominal saham Entitas sehubungan dengan penawaran saham kepada masyarakat dan penerbitan saham baru tanpa Hak Memesan Efek Terlebih Dahulu dengan hasil yang diterima dari penawaran saham dan penerbitan saham baru tersebut.

Rincian per 31 Desember 2025 dan 2024 sebagai berikut.

	2025 Rp
Penawaran Umum	3.118.000.000
Penerbitan Saham Baru tanpa Hak Memesan Efek Terlebih Dahulu	233.333.333.300
Jumlah	236.451.333.300

**16. ADDITIONAL PAID-IN CAPITAL**

This account represents the difference between the share par value and selling price when the Company offered the shares to the public through the capital market and issued new shares without preemptive right, which proceed obtained from the public offering and new shares issuance.

Details as of December 31, 2025 and 2024 are as follows.

	2024 Rp	
Penawaran Umum	3.118.000.000	Public Offering
Penerbitan Saham Baru tanpa Hak Memesan Efek Terlebih Dahulu	233.333.333.300	Issuance of Newshare without Preemptive Right
Jumlah	236.451.333.300	Total

**PT SURYA DUMAI INDUSTRI Tbk  
DAN ENTITAS ANAK**

CATATAN ATAS LAPORAN KEUANGAN KONSOLIDASI  
UNTUK PERIODE YANG BERAKHIR PADA TANGGAL  
31 DESEMBER 2025 DAN 2024

(Dinyatakan dalam Rupiah, kecuali dinyatakan lain)

**PT SURYA DUMAI INDUSTRI Tbk  
AND SUBSIDIARIES**

NOTES TO CONSOLIDATED FINANCIAL STATEMENTS  
FOR THE PERIOD ENDING  
DECEMBER 31, 2025 DAN 2024

(Expressed in Rupiah, Except Otherwise Stated)

**17. SELISIH KURS KARENA PENJABARAN  
LAPORAN KEUANGAN**

Mutasi Selisih Kurs Karena Penjabaran Laporan Keuangan adalah sebagai berikut.

	2025
	Rp
Saldo Awal Tahun Berjalan	1.471.589.759
Saldo Akhir	<u>1.471.589.759</u>

**17. DIFFERENCE ARISING FROM CHANGES IN  
EQUITY TRANSACTION OF SUBSIDIARIES**

Mutation Difference Arising from changes in Equity Transaction of Subsidiaries, are as follows.

	2024	
	Rp	
Beginning balance	1.471.589.759	
Current Year	-	
Ending balance	<u>1.471.589.759</u>	

**18. PENJUALAN BERSIH**

Penjualan bersih pada periode 31 Desember 2025 dan 2024 adalah Nihil

**18. NET SALES**

The net sales on period December 31, 2025 and 2024 are nil respectively.

**19. BEBAN POKOK PENJUALAN**

Beban Pokok Penjualan periode 31 Desember 2025 dan 2024 adalah Nihil

**19. COST OF SALES**

The cost of goods sold for the period December 31, 2025 and 2024 are nil respectively.

**20. BEBAN USAHA**

Rincian beban usaha periode 31 Desember 2025 dan 2024 adalah sebagai berikut.

**20. OPERATING EXPENSES**

The details of operating expenses for the period December 31, 2025 and 2024 are as follows.

	2025
	Rp
<b>Beban Umum dan Administrasi</b>	
Gaji dan Tunjangan Lainnya	2.900.396.957
Estimasi	
Manfaat Karyawan	734.946.848
Penyusutan	351.043.489
Telepon, Teleks, Air dan Listrik	2.612.116.315
Pemeliharaan	899.994.025
Honorarium Tenaga Ahli	322.950.000
Administrasi Kantor	329.643.876
Lain-lain (Jumlah masing-masing di bawah Rp 100.000.000)	1.468.426.990
Jumlah	<u>9.619.518.499</u>

	2024
	Rp
4.267.537.163	
756.496.513	
71.983.989	
2.720.029.677	
1.172.772.413	
29.500.000	
337.711.498	
1.526.465.283	
<u>10.882.496.536</u>	

**General and Administrative Expenses**  
Salaries and Employee Benefits  
Estimated Liabilities for Employee Benefits  
Depreciations  
Telephone, Telex, Water and Electricity  
Maintenance  
Professional Fees  
Office Administration  
Others (Amounts with balances below Rp 100,000,000 each)  
Total

**PT SURYA DUMAI INDUSTRI Tbk  
DAN ENTITAS ANAK**

CATATAN ATAS LAPORAN KEUANGAN KONSOLIDASI  
UNTUK PERIODE YANG BERAKHIR PADA TANGGAL  
31 DESEMBER 2025 DAN 2024

(Dinyatakan dalam Rupiah, kecuali dinyatakan lain)

**PT SURYA DUMAI INDUSTRI Tbk  
AND SUBSIDIARIES**

NOTES TO CONSOLIDATED FINANCIAL STATEMENTS  
FOR THE PERIOD ENDING  
DECEMBER 31, 2025 DAN 2024

(Expressed in Rupiah, Except Otherwise Stated)

**21. LABA-RUGI SELISIH KURS**

Dasar Pengakuan Laba Rugi Selisih Kurs adalah sebagai berikut.

**21. GAIN ON FOREIGN EXCHANGE - NET**

The basis for Recognizing Gain and Loss of Foreign Exchange are as follow.

	2025					
	Jumlah/ Amount USD	Kurs/ Exchange rate 1 Jan/ Jan 1,	Kurs/ Exchange rate 31 Des/ Dec 31,	Selisih Kurs/ Difference Exchange rate	Laba (Rugi) Selisih Kurs/ Gain (Loss) of Foreign Exchange	
Utang Surat Berharga	48.000.000	16.162	16.871	(709)	(34.032.000.000)	Payable of Floating Rate Notes
Utang Bunga Surat Berharga	17.765.793	16.162	16.871	(709)	(12.595.947.237)	Payable of Floating Rate Notes
Jumlah					<u>(46.627.947.237)</u>	Total
	2024					
	Jumlah/ Amount USD	Kurs/ Exchange rate 1 Jan/ Jan 1,	Kurs/ Exchange rate 31 Des/ Dec 31,	Selisih Kurs/ Difference Exchange rate	Laba (Rugi) Selisih Kurs/ Gain (Loss) of Foreign Exchange	
Utang Surat Berharga	48.000.000	15.416	16.162	(746)	(35.808.000.000)	Payable of Floating Rate Notes
Utang Bunga Surat Berharga	17.765.793	15.416	16.162	(746)	(13.253.281.578)	Payable of Floating Rate Notes
Jumlah					<u>(49.061.281.578)</u>	Total

**PT SURYA DUMAI INDUSTRI Tbk  
DAN ENTITAS ANAK**

CATATAN ATAS LAPORAN KEUANGAN KONSOLIDASI  
UNTUK PERIODE YANG BERAKHIR PADA TANGGAL  
31 DESEMBER 2025 DAN 2024

(Dinyatakan dalam Rupiah, kecuali dinyatakan lain)

**PT SURYA DUMAI INDUSTRI Tbk  
AND SUBSIDIARIES**

NOTES TO CONSOLIDATED FINANCIAL STATEMENTS  
FOR THE PERIOD ENDING  
DECEMBER 31, 2025 DAN 2024

(Expressed in Rupiah, Except Otherwise Stated)

**22. PENGHASILAN (BEBAN) LAIN-LAIN**

Rincian Penghasilan (beban) lain-lain untuk periode 31 Desember 2025 dan 2024 adalah sebagai berikut.

	<u>2025</u> Rp
Laba (Rugi) Selisih Kurs - Bersih	(46.627.947.237)
Pendapatan Jasa Sewa Gedung	13.595.082.220
Beban Keuangan - Bersih Lain-lain - Bersih	33.175.561
Keuntungan (Kerugian) Lainnya	(558.277.290)
Biaya Penyusutan Pabrik	-
Biaya Lain-lain (Pabrik)	(965.807.243)
Jumlah	<u>(34.523.773.989)</u>

Pendapatan sewa gedung saat ini merupakan pendapatan utama Entitas, namun pendapatan tersebut belum dimasukkan ke perkiraan pendapatan usaha karena Entitas belum mengubah anggaran dasarnya khususnya kegiatan usaha menjadi pengelola gedung.

**22. OTHERS - NET**

The details of other income and expenses for the period December 31, 2025 and 2024 are as follows.

	<u>2024</u> Rp	
	(49.061.281.578)	Gain on Foreign Exchange - Net
	13.861.031.593	Revenue from Building Rental
	12.541.308	Finance Charges - Net
		Other - Net
	3.113.205.206	Other income (loss)
	-	Factory Depreciation Expense
	(1.492.723.380)	Other Expenses (Factory)
	<u>(33.567.226.851)</u>	Total

Rental income is currently building the company's main income, but the income is not included revenue estimates because not Change a company's business activities especially its articles into building management.

**PT SURYA DUMAI INDUSTRI Tbk  
DAN ENTITAS ANAK**

CATATAN ATAS LAPORAN KEUANGAN KONSOLIDASI  
UNTUK PERIODE YANG BERAKHIR PADA TANGGAL  
31 DESEMBER 2025 DAN 2024

(Dinyatakan dalam Rupiah, kecuali dinyatakan lain)

**PT SURYA DUMAI INDUSTRI Tbk  
AND SUBSIDIARIES**

NOTES TO CONSOLIDATED FINANCIAL STATEMENTS  
FOR THE PERIOD ENDING  
DECEMBER 31, 2025 DAN 2024

(Expressed in Rupiah, Except Otherwise Stated)

**23. INFORMASI SEGMENT USAHA**

Rincian penjualan bersih, laba usaha dan jumlah aset berdasarkan segmen usaha dari Entitas dan Entitas Anak yang dikonsolidasi (lihat Catatan 2p) adalah sebagai berikut.

**23. BUSINESS SEGMENT INFORMATION**

The details of net sales, operating income, and total assets based on the business segment of the Company and consolidated subsidiaries (see note 2p) are as follows.

		2025				
	Industri Pengolahan Kayu/ <i>Moulding</i> <i>Industry</i>	Pendanaan/ <i>Fund</i>	Eliminasi/ <i>Elimination</i>	Jumlah/ <i>Total</i>		
	Rp	Rp	Rp	Rp		
Penjualan	-	-	-	-	<i>Sales</i>	
Beban Pokok					<i>Cost of Goods</i>	
Produksi	-	-	-	-	<i>Manufactured</i>	
Beban Penjualan	-	-	-	-	<i>Cost of Sales</i>	
Hasil Segmen	-	-	-	-	<i>Segment Result</i>	
Beban Umum dan					<i>General and</i>	
Administrasi	9.619.518.499	-	-	9.619.518.499	<i>Administrative Expenses</i>	
Laba (Rugi)					<i>Operating</i>	
Usaha	(9.619.518.499)	-	-	(9.619.518.499)	<i>Income (Loss)</i>	
Laba (Rugi)					<i>Gain (Loss) on</i>	
Selisih Kurs - Bersih	(46.627.947.237)	-	-	(46.627.947.237)	<i>Foreign Exchange - net</i>	
Beban Keuangan -					<i>Financial Charges -</i>	
Bersih	33.175.561	-	-	33.175.561	<i>Net</i>	
Pendapatan Jasa Sewa					<i>Income of Building</i>	
Gedung - Bersih	13.595.082.220	-	-	13.595.082.220	<i>Rental - net</i>	
Lain-lain Bersih	(1.524.084.533)	-	-	(1.524.084.533)	<i>Others - Net</i>	
Bagian atas					<i>Equity in</i>	
Rugi Bersih					<i>Net Earnings of</i>	
Entitas Asosiasi	-	-	-	-	<i>Affiliated Companies</i>	
Rugi Sebelum					<i>Income (Loss) before</i>	
Taksiran Pajak					<i>Provision for</i>	
Penghasilan	(44.143.292.487)	-	-	(44.143.292.487)	<i>Income Tax</i>	
Beban Pajak	(41.198.644)	-	-	(41.198.644)	<i>Tax Expenses</i>	
Laba (Rugi) -					<i>Net Income (Loss) -</i>	
Bersih	(44.184.491.132)	-	-	(44.184.491.132)	<i>Net</i>	
Aset Segmen	47.758.165.133	779.541.530.312	(779.541.530.312)	47.758.165.133	<i>Segment Assets</i>	
Jumlah Aset	47.758.165.133	779.541.530.312	(779.541.530.312)	47.758.165.133	<i>Total Assets</i>	
Liabilitas Segmen	47.758.165.133	779.541.530.312	(779.541.530.312)	47.758.165.133	<i>Segment Liabilities</i>	
Jumlah Liabilitas	47.758.165.133	779.541.530.312	(779.541.530.312)	47.758.165.133	<i>Total Liabilities</i>	

**PT SURYA DUMAI INDUSTRI Tbk  
DAN ENTITAS ANAK**

CATATAN ATAS LAPORAN KEUANGAN KONSOLIDASI  
UNTUK PERIODE YANG BERAKHIR PADA TANGGAL  
31 DESEMBER 2025 DAN 2024

(Dinyatakan dalam Rupiah, kecuali dinyatakan lain)

**PT SURYA DUMAI INDUSTRI Tbk  
AND SUBSIDIARIES**

NOTES TO CONSOLIDATED FINANCIAL STATEMENTS  
FOR THE PERIOD ENDING  
DECEMBER 31, 2025 DAN 2024

(Expressed in Rupiah, Except Otherwise Stated)

**23. INFORMASI SEGMENT USAHA (Lanjutan)**

**23. BUSINESS SEGMENT INFORMATION  
(Continued)**

		2024				
		Industri Pengolahan Kayu/ <i>Moulding</i> <i>Industry</i>	Pendanaan/ <i>Fund</i>	Eliminasi/ <i>Elimination</i>	Jumlah/ <i>Total</i>	
		Rp	Rp	Rp	Rp	
Penjualan	-	-	-	-	-	<i>Sales</i>
Beban Pokok						<i>Cost of Goods</i>
Produksi	-	-	-	-	-	<i>Manufactured</i>
Beban Penjualan	-	-	-	-	-	<i>Cost of Sales</i>
Hasil Segmen	-	-	-	-	-	<i>Segment Result</i>
Beban Umum dan						<i>General and</i>
Administrasi	10.882.496.536	-	-	-	10.882.496.536	<i>Administrative Expenses</i>
Laba (Rugi)						<i>Operating</i>
Usaha	(10.882.496.536)	-	-	-	(10.882.496.536)	<i>Income (Loss)</i>
Laba (Rugi)						<i>Gain (Loss) on</i>
Selisih Kurs - Bersih	(49.061.281.578)	-	-	-	(49.061.281.578)	<i>Foreign Exchange - net</i>
Beban Keuangan -						<i>Financial Charges -</i>
Bersih	12.541.308	-	-	-	12.541.308	<i>Net</i>
Pendapatan Jasa Sewa						<i>Income of Building</i>
Gedung - Bersih	13.861.031.593	-	-	-	13.861.031.593	<i>Rental - net</i>
Lain-lain Bersih	1.620.481.826	-	-	-	1.620.481.826	<i>Others - Net</i>
Bagian atas						<i>Equity in</i>
Rugi Bersih						<i>Net Earnings of</i>
Entitas Asosiasi	-	-	-	-	-	<i>Affiliated Companies</i>
Rugi Sebelum						<i>Income (Loss) before</i>
Taksiran Pajak						<i>Provision for</i>
Penghasilan	(44.449.723.387)	-	-	-	(44.449.723.387)	<i>Income Tax</i>
Beban Pajak	(609.684.400)	-	-	-	(609.684.400)	<i>Tax Expenses</i>
Laba (Rugi) -						<i>Net Income (Loss) -</i>
Bersih	(45.059.407.786)	-	-	-	(45.059.407.786)	<i>Net</i>
Aset Segmen	45.517.076.754	779.541.530.312	(779.541.530.312)	45.517.076.754	45.517.076.754	<i>Segment Assets</i>
Jumlah Aset	45.517.076.754	779.541.530.312	(779.541.530.312)	45.517.076.754	45.517.076.754	<i>Total Assets</i>
Liabilitas Segmen	45.517.076.754	779.541.530.312	(779.541.530.312)	45.517.076.754	45.517.076.754	<i>Segment Liabilities</i>
Jumlah Liabilitas	45.517.076.754	779.541.530.312	(779.541.530.312)	45.517.076.754	45.517.076.754	<i>Total Liabilities</i>

**PT SURYA DUMAI INDUSTRI Tbk  
DAN ENTITAS ANAK**

CATATAN ATAS LAPORAN KEUANGAN KONSOLIDASI  
UNTUK PERIODE YANG BERAKHIR PADA TANGGAL  
31 DESEMBER 2025 DAN 2024

(Dinyatakan dalam Rupiah, kecuali dinyatakan lain)

**PT SURYA DUMAI INDUSTRI Tbk  
AND SUBSIDIARIES**

NOTES TO CONSOLIDATED FINANCIAL STATEMENTS  
FOR THE PERIOD ENDING  
DECEMBER 31, 2025 DAN 2024

(Expressed in Rupiah, Except Otherwise Stated)

**24. ASET DAN LIABILITAS DALAM  
MATA UANG ASING**

Rincian Aset dan Liabilitas Entitas dan Entitas Anak dalam mata uang asing dan penjabarannya dalam mata uang Rupiah adalah 31 Desember sebagai berikut.

	2025	
	Mata Uang Asing	Mata Uang Rupiah
<b>Aset Lancar</b>		
Kas dan		
Setara Kas	Euro -	-
<b>Liabilitas Jangka Pendek</b>		
Beban Masih		
Harus Dibayar	USD (17.765.793)	(299.726.693.703)
Utang Jangka Pendek:		
Surat Berharga	USD (48.000.000)	(809.808.000.000)
<b>Aset (Liabilitas) dalam Mata Uang Asing - Bersih</b>	USD (65.765.793)	(1.109.534.693.703)
	Euro -	-

**25. PERJANJIAN**

Pada tanggal 13 Desember 1996, Entitas melakukan perjanjian (Keep Well Agreement) dengan PT Fangiono Jayaperkasa, pemegang saham mayoritas. Berdasarkan perjanjian tersebut, PT Fangiono Jayaperkasa setuju untuk memberikan pinjaman kepada Entitas, bilamana Entitas tidak mempunyai dana atau aset lancar atau fasilitas kredit yang belum digunakan untuk memenuhi kewajiban sehubungan dengan penerbitan surat berharga yang diterbitkan oleh Surya Dumai Industri Finance Company, BV dengan tingkat bunga mengambang yang jatuh tempo pada bulan Desember 2001. Dana tersebut harus disediakan bilamana diperlukan. Perjanjian ini berlaku sampai dengan seluruh kewajiban atas surat berharga tersebut telah dipenuhi.

**24. ASSET AND LIABILITIES IN  
FOREIGN CURRENCIES**

The details of assets and liabilities of the Company and Subsidiary in foreign currencies and their translation in Indonesian Rupiah as of December 31, are as follows.

	2024		
	Mata Uang Asing	Mata Uang Rupiah	
			<b>Current Assets</b>
			Cash and
	Euro -	-	Cash Equivalent
			<b>Current Liabilities</b>
			Accred
	USD (17.765.793)	(287.130.746.466)	Expenses
			Current Muturities of
			Long-term Debts:
	USD (48.000.000)	(775.776.000.000)	Floating Rate Notes
	USD (65.765.793)	(1.062.906.746.466)	<b>Assets (Liabilities) in Foreign Currency - Net</b>
	Euro -	-	

**25. AGREEMENT**

On December 13, 1996, the Company entered into a Keep Well Agreement with PT Fangiono Jayaperkasa (Fangiono), a majority stockholder. Under this Agreement, Fangiono agrees to provide funds by a way of a loan to the Company whenever the Company has insufficient cash or other liquid assets or unused commitments available under its credit facilities to fulfill its obligation under the Floating Rate Notes published by Surya Dumai Industri Finance Company, BV that due on December 2001. Such fund shall be subordinated to the claims of the holders of the said notes. This agreement will be effective until the full payment of the Floating Rate Notes.

**PT SURYA DUMAI INDUSTRI Tbk  
DAN ENTITAS ANAK**

CATATAN ATAS LAPORAN KEUANGAN KONSOLIDASI  
UNTUK PERIODE YANG BERAKHIR PADA TANGGAL  
31 DESEMBER 2025 DAN 2024

(Dinyatakan dalam Rupiah, kecuali dinyatakan lain)

**PT SURYA DUMAI INDUSTRI Tbk  
AND SUBSIDIARIES**

NOTES TO CONSOLIDATED FINANCIAL STATEMENTS  
FOR THE PERIOD ENDING  
DECEMBER 31, 2025 DAN 2024

(Expressed in Rupiah, Except Otherwise Stated)

**26. KELANGSUNGAN USAHA DI MASA**

Pada tahun 2006, Entitas telah menghentikan aktivitas produksi panel kayu/kayu lapis akibat dari perolehan bahan baku kayu bulat yang semakin sulit. Sehubungan dengan hal itu, rencana strategis Entitas baru dapat disusun setelah adanya restrukturisasi utang surat berharga khususnya dengan Bank of China (lihat catatan No. 12).

**27. REKLASIFIKASI AKUN**

Akun beban yang masih harus dibayar atas utang bunga telah direklasifikasi untuk menyesuaikan dengan laporan keuangan per 31 Desember 2025.

**28. PENYELESAIAN LAPORAN**

Manajemen Entitas bertanggung jawab atas penyusunan laporan keuangan konsolidasi yang diselesaikan dan diotorisasi untuk terbit oleh Direksi pada tanggal 30 Maret 2026.

**26. GOING CONCERN**

*On year 2006, the Company had stopped the production activity of wood panel/triplex as the result the difficulties to getting the material of woods. In that respect, the new company's strategic plan can be drawn up after the debt restructuring securities in particular with Bank of China (see notes No. 12).*

**27. ACCOUNT RECLASSIFICATION**

*The accrued expense account for interest payable has been reclassified to conform to the financial statements as of December 31, 2025.*

**28. COMPLETION OF THE CONSOLIDATED FINANCIAL STATEMENTS**

*The management of the Company is responsible for the preparation of these consolidated financial statements that were completed and authorized for issuance by the Board of Directors on March 30, 2026.*



## Daftar Isi *Contents*

**Tanggal didirikan / *Date of Establishment***

31 Januari 1979 / *January 31, 1979*

**Tanggal Pencatatan di Bursa Efek Jakarta /**

***Date Listed on Jakarta Stock Exchange***

24 Juli 1996 / *July 24, 1996*

**Susunan Modal / *Capital Structure***

Modal Dasar / *Authorized Capital*

Rp. 1.000.000.000,-

Modal Disetor / *Paid Up Capital*

Rp. 316.666.666.700

Jumlah Saham / *Total Shares*

Rp. 10.000.000.000,-

Nominal Per Saham / *Nominal Value Per Share*

Rp. 100,-

**Kantor Pusat / *Head Office***

Gedung Sahid Sudirman Centre Lantai 22 Suite A, B, C, D, E, F, G

Jl. Jenderal Sudirman No. 86

Jakarta 10220

Telephone : (021) - 27889508

Faximile : (021) - 27889509

Homepage : [www.sdg.co.id](http://www.sdg.co.id)

**Kantor Perwakilan / *Representative Office***

Surya Dumai Group Building

Jl. Jend. Sudirman No. 395

Pekanbaru - Riau


Telephone : (0761) - 32888

Faximile : (0761) - 39001, 39002

**Contact Person :**

Investor Relations and Inquiries

Email : [secretary.sdg@sdg.co.id](mailto:secretary.sdg@sdg.co.id)



**PT. SURYA DUMAI INDUSTRI Tbk.**